

**PENGARUH *RETURN ON ASSET* (ROA) DAN *RETURN ON EQUITY*
(ROE) TERHADAP PERGERAKAN HARGA SAHAM PT. BANK
SYARIAH INDONESIA TBK PERIODE 2021-2024**



SKRIPSI

Diajukan Untuk Memenuhi Salah Satu Syarat Guna Memperoleh
Gelar Sarjana Ekonomi (S.E) Pada Program Studi Ekonomi Syariah

Oleh

AINUN NISA BRT

NIM : 21080004

**PROGRAM STUDI EKONOMI SYARIAH
SEKOLAH TINGGI AGAMA ISLAM NEGERI
MANDAILING NATAL
TAHUN 2025**

PENGARUH *RETURN ON ASSET* (ROA) DAN *RETURN ON EQUITY* (ROE) TERHADAP PERGERAKAN HARGA SAHAM PT. BANK SYARIAH INDONESIA TBK PERIODE 2021-2024



SKRIPSI

Diajukan Untuk Memenuhi Salah Satu Syarat Guna Memperoleh Gelar Sarjana Ekonomi (S.E) Pada Program Studi Ekonomi Syariah

Oleh

AINUN NISA BRT
NIM : 21080004

Pembimbing I

A handwritten signature in black ink, appearing to be "Pusal Rahmat".

Pusal Rahmat, M.E
NIP. 199210022020121006

Pembimbing II

A handwritten signature in black ink, appearing to be "Dr. Enni Sari Siregar".

Dr. Enni Sari Siregar, M.E
NIP. 199007302019082001

**PROGRAM STUDI EKONOMI SYARIAH
SEKOLAH TINGGI AGAMA ISLAM NEGERI
MANDAILING NATAL
TAHUN 2025**

SURAT PERNYATAAN KEASLIAN SKRIPSI

Yang bertanda tangan di bawah ini :

Nama : AINUN NISA BRT
NIM : 21080004
Program Studi : Ekonomi Syariah
Tempat/ Tgl Lahir : Jakarta Barat, 18 Mei 2003
Alamat : Gunung Tua Julu, Kec. Panyabungan, Kab. Mandailing
Natal

Dengan ini menyatakan bahwa Skripsi yang saya buat dengan judul **“Pengaruh *Return On Asset* (ROA) dan *Return On Equity* (ROE) Terhadap Pergerakan Harga Saham Pada PT. Bank Syariah Indonesia Tbk Periode 2021-2024”** adalah benar hasil karya saya sendiri dan saya bertanggung jawab penuh atas semua yang termuat di dalamnya.

Demikian surat pernyataan ini saya buat dengan sebenarnya untuk dapat dipergunakan sebagaimana semestinya.

Panyabungan, 17 Juni 2025



Ainun Nisa Brt
NIM. 21080004

LEMBAR PERSETUJUAN PEMBIMBING

Pembimbing skripsi atas nama Ainun Nisa Brt, NIM 21080004 dengan judul “Pengaruh *Return On Asset (ROA)* dan *Return On Equity (ROE)* Terhadap Pergerakan Harga Saham Pada PT Bank Syariah Indonesia Tbk Periode 2021-2024”, memandang bahwa skripsi yang bersangkutan diatas telah memenuhi syarat untuk diajukan ke sidang munaqasyah.

Demikianlah persyaratan ini diberikan untuk dapat digunakan seperlunya.


Panyabungan, 17 Juni 2025

Pembimbing I



Paisal Rahmat, M.E
NIP. 199210022020121006

Pembimbing II







Dr. Enni Sari Siregar, M.E
NIP. 199007302019082001

STAIN MADINA

LEMBAR PENGESAHAN TIM PENGUJI

Skripsi dengan judul "Pengaruh *Return On Asset (ROA)* Dan *Return On Equity (ROE)* Terhadap Pergerakan Harga Saham PT. Bank Syariah Indonesia Tbk Periode 2021-2024 " a.n Ainun Nisa Brt, NIM. 21080004, Program Studi Ekonomi Syariah telah di Munaqasyahkan dalam Sidang Munaqasyah Program Sarjana Sekolah Tinggi Agama Islam Negeri (STAIN) Mandailing Natal, pada tanggal 20 Juni 2025.


Demikian persetujuan ini diberikan untuk dapat digunakan seperlunya.

No	Nama/NIP Penguji	Jabatan dalam Tim	Tanda Tangan	Tanggal Persetujuan
1.	Faisal Affandi, M.E.I NIP. 198310182019031006	Ketua/Penguji I		18/7-2025
2.	Jureid, M.E.I NIP. 198806242019031010	Sekretaris/Penguji II		23/7-2025
3.	Paisal Rahmat, M.E NIP.199210022020121006	Penguji III		23/7-2025
4.	Dr.Enni Sari Siregar,M.E NIP. 199007302019082001	Penguji IV		21/7-2025

Panyabungan, 31 Juli 2025
Mengetahui

Ketua STAIN Mandailing Natal




Prof. Dr. J. Sumper Mulia Harahap, M.Ag
NIP. 197706132003121002

ABSTRAK

Ainun Nisa Brt NIM.21080004 “Pengaruh *Return On Asset (ROA)* dan *Return On Equity (ROE)* Terhadap Pergerakan Harga Saham pada PT. Bank Syariah Indonesia Tbk Periode 2021-2024” Proqram Studi Ekonomi Syariah Sekolah Tinggi Agama Islam Negeri Mandailing Natal. Jumlah investor saham pada tahun 2024 mencapai 6,37 juta investor saham dari keseluruhan total investor pasar modal yang mencapai 14,84 juta investor. Harga saham ini ditetapkan berdasarkan transaksi yang terjadi pada pasar bursa yaitu berupa permintaan dan penawaran investor, sehingga penting sekali bagi investor memiliki keahlian dalam menentukan perusahaan mana dan kapan waktu yang tepat dalam membeli saham. Hal itu juga dapat dilihat melalui seberapa besar perusahaan dalam menghasilkan keuntungan, *Return On Asset (ROA)* dan *Return On Equity (ROE)* menjadi indikator yang dapat mengukur kemampuan perusahaan dalam menghasilkan laba. Penelitian ini bertujuan untuk mengetahui pengaruh *Return On Asset (ROA)* dan *Return On Equity (ROE)* terhadap pergerakan harga saham pada PT Bank Syariah Indonesia Tbk Periode 2021-2024. Dengan menggunakan metode penelitian Kuantitatif. Adapun Hasil uji t pada variabel *Return On Asset (ROA)* nilai *Probability* < 0,005 yaitu sebesar 0.0144 maka H_0 diterima artinya *Return On Asset (ROA)* memiliki pengaruh terhadap pergerakan harga saham PT Bank Syariah Indonesia Tbk, dan *Return On Equity (ROE)* dengan nilai *Probability* > 0,05 yaitu sebesar 0,4803 H_0 ditolak artinya *Return On Equity (ROE)* tidak memiliki pengaruh terhadap pergerakan harga saham pada PT Bank Syariah Indonesia Tbk. Sedangkan untuk variabel *Return On Asset (ROA)* dan *Return On Equity (ROE)* secara simultan menghasilkan nilai *Probability* < 0,05 yaitu sebesar 0,0009 maka H_0 diterima, artinya terdapat pengaruh secara simultan antara variabel *Return On Asset (ROA)* dan *Return On Equity (ROE)* terhadap Pergerakan Harga saham PT Bank Syariah Indonesia Tbk periode 2021-2024.

Kata Kunci : *Return On Asset (ROA)*, *Return On Equity (ROE)*, Harga saham

ABSTRACT

Ainun Nisa Brt NIM.21080004 “The Effect of Return On Asset (ROA) and Return On Equity (ROE) on Stock Price Movements at PT. Bank Syariah Indonesia Tbk for the Period 2021-2024” Sharia Economics Study Program, Mandailing Natal State Islamic College. The number of stock investors in 2024 reached 6.37 million stock investors out of a total of 14.84 million capital market investors. This share price is determined based on transactions that occur on the stock exchange market, namely in the form of investor demand and supply, so it is very important for investors to have the expertise to determine which company and when is the right time to buy shares. It can also be seen through how much the company is profitable, Return On Asset (ROA) and Return On Equity (ROE) are indicators that can measure the company's ability to generate profits. This study aims to determine the effect of Return On Asset (ROA) and Return On Equity (ROE) on stock price movements at PT Bank Syariah Indonesia Tbk for the 2021-2024 period. By using Quantitative research methods. The test t results on the Return On Asset (ROA) variable Probability value <0.005 , which is equal to 0.0144, H_0 is accepted, meaning that Return On Asset (ROA) has an influence on the movement of the share price of PT Bank Syariah Indonesia Tbk, and Return On Equity (ROE) with a Probability value > 0.05 , which is equal to 0.4803 H_0 is rejected, meaning that Return On Equity (ROE) has no influence on stock price movements at PT Bank Syariah Indonesia Tbk. Meanwhile, the Return On Asset (ROA) and Return On Equity (ROE) variables simultaneously produce a Probability value <0.05 , namely 0.0009, so H_0 is accepted, meaning that there is a simultaneous influence between the Return On Asset (ROA) and Return On Equity (ROE) variables on the share price movement of PT Bank Syariah Indonesia Tbk for the 2021-2024 period.

Keywords: Return On Asset (ROA), Return On Equity (ROE), Stock Price

KATA PENGANTAR

بِسْمِ اللَّهِ الرَّحْمَنِ الرَّحِيمِ

Assalamu'alaikum Wr. Wb

Alhamdulillah, segala puji syukur ke hadirat Allah SWT, yang telah melimpahkan rahmat serta hidayah-Nya, sehingga peneliti dapat menyelesaikan penulisan skripsi ini. Shalawat serta salam senantiasa tercurahkan kepada insan mulia Nabi Besar Muhammad SAW, figur seorang pemimpin yang patut dicontoh dan diteladani, yang

Skripsi ini berjudul: **“Pengaruh *Return On Asset (ROA)* dan *Return On Equity (ROE)* Terhadap Pergerakan Harga Saham pada PT. Bank Syariah Indonesia Tbk Periode 2021-2024”** ditulis untuk melengkapi tugas dan memenuhi syarat-syarat untuk mencapai gelar Sarjana Ekonomi (S.E) dalam Program Studi Ekonomi Syariah di Sekolah Tinggi Agama Islam Negeri Mandailing Natal.


Penulis menyadari bahwa selama proses perkuliahan sampai dengan penyusunan dan penyelesaian Skripsi ini banyak pihak yang telah terlibat dan membantu, baik dalam bentuk tenaga, waktu, masukan, informasi serta dukungan moril dan materil. Oleh karena itu dengan kerendahan hati penulis mengucapkan terimakasih atas bantuan tersebut. Semoga apa yang diberikan menjadi suatu yang bermanfaat dan bernilai ibadah dihadapan Allah SWT. Untuk itu tanpa mengurangi rasa hormat pada semuanya izinkan penulis menyampaikan terimakasih yang sebesar-besarnya kepada :

1. Prof. Dr. Sumper Mulia Harahap, M.Ag. selaku Ketua Sekolah Tinggi Agama Islam Negeri Mandailing Natal.
2. Bapak Faisal Affandi, M.E.I selaku Ketua Program Studi Ekonomi Syariah sekaligus sebagai penguji I penulis yang telah banyak memberikan masukan sehingga Skripsi ini dapat di selesaikan.
3. Bapak Paisal Rahmat, M.E selaku Sekretaris Program Studi Ekonomi Syariah sekaligus sebagai Pembimbing I Skripsi yang telah banyak memberikan arahan, masukan, serta bimbingan


4. Ibu Dr. Enni Sari Siregar, M.E selaku Pembimbing II Skripsi yang telah banyak memberikan arahan, masukan, serta bimbingan dan telah mengorbankan waktunya dalam penulisan Skripsi.
5. Bapak Jureid, M.E.I selaku penguji II, Penulis yang telah banyak memberikan masukan sehingga Skripsi ini dapat terselesaikan.
6. Bapak dan Ibu Dosen Proqram Studi Ekonomi Syariah Sekolah Tinggi Agama Islam Negeri Mandailing Natal yang telah memberikan ilmunya selama proses perkuliahaan.
7. Teruntuk kedua Orang Tua saya. Ayahanda Tercinta Nasrul Pahmi dan Ibunda Tersayang Helmida serta Kepada dua Adik tersayang saya Ani Masda Nia dan Mahammad Ali Rohman yang tanpa Pamrih memberikan kasih sayang yang begitu besar dan memberikan dukungan serta turut mendoakan saya sehingga peneliti sampai pada tahap sekarang.
8. Kepada Kelompok Studi Ekonomi Islam Islamic Economic Insight (KSEI IEI) yang menjadi wadah pembelajaran, pengembangan diri, sebgia rumah yang penuh inspirasi dan kebersamaan dan turut membantu pola pikir dan semangat saya dalam menyelesaikan skripsi ini. Serta kepada seluruh anggota yang memberikan motivasi dan Meliani Fitri yang senantiasa menjadi teman seperjuangan saya dalam menyelesaikan skripsi ini mulai dari tahap pertama hingga akhirnya skripsi ini selesai. Terutama kepada pembimbing KSEI IEI yang telah turut serta memberikan arahan kepada peneliti sehingga penelitian ini selesai tepat waktu.
9. Teruntuk Vera Aulia Simatupang, Lestari, Riski Adinda, Nurul Izzah tanjung dan terutama untuk Nurliana Hutagalung sahabat telah menjadi tempat saya berbagi keluh kesah, memberikan dukungan, doa, semangat motivasi serta menjadi bagian dari proses peneliti sehingga bisa sampai pada tahap sekarang.

10. Untuk seluruh teman-teman seperjuangan di Sekolah Tinggi Agama Islam Negeri Mandailing Natal khususnya Ekonomi Syariah kelas A yang memberikan kontribusi baik secara langsung maupun tidak langsung memberi dukungan dalam penulisan Skripsi
11. Seluruh pihak yang tidak dapat disebutkan satu-persatu yang telah banyak membantu peneliti dalam menyelesaikan studi dan melakukan penelitian sejak awal hingga selesainya Skripsi ini

Panyabungan, 17 Juni 2025



Ainun Nisa Brt
21080004



STAIN MADINA

DAFTAR ISI

COVER PENGESAHAN	i
SURAT PERNYATAAN KEASLIAN SKRIPSI	ii
LEMBAR PERSETUJUAN PEMBIMBING	ii
LEMBAR PENGESAHAN TIM PENGUJI	iv
ABSTRAK	v
ABSTRACT	vi
KATA PENGANTAR	vii
DAFTAR ISI	x
DAFTAR TABEL	xii
DAFTAR GAMBAR	xiii
DAFTAR LAMPIRAN	xiv
BAB I PENDAHULUAN	
A. Latar Belakang	1
B. Identifikasi Masalah	7
C. Pembatasan Masalah	7
D. Rumusan Masalah	7
E. Tujuan Penelitian	8
F. Manfaat Penelitian	8
BAB II KAJIAN TEORI	
A. Deskripsi Teoritik	9
1. Harga Saham	9
a. Pengertian Harga Saham	9
b. Jenis-jenis Harga Saham	10
c. Faktor-faktor Yang Mempengaruhi Harga Saham	12
d. Saham Syaham	14
2. <i>Return On Asset</i> (ROA)	17
a. Pengertian <i>Return On Asset</i> (ROA)	17
b. Perhitungan <i>Return On Asset</i> (ROA)	18
c. Kriteria Penilaian dalam <i>Return On Asset</i> (ROA)	19
3. <i>Return On Equity</i> (ROE)	20

a. Pengertian <i>Return On Equity</i> (ROE)	20
b. Perhitungan <i>Return On Equity</i> (ROE)	21
c. Kriteria Perhitungan Dalam <i>Return On Equity</i> (ROE)	22
B. Hasil Penelitian yang Relevan	23
C. Kerangka Berpikir	25
D. Hipotesis Penelitian	26
BAB III METODE PENELITIAN	
A. Tempat dan Waktu Penelitian	28
1. Tempat Penelitian	28
2. Waktu penelitian	28
B. Metode Penelitian	28
C. Sumber Data	28
D. Teknik Pengumpulan Data	29
1. Dokumentasi	29
2. Studi Kepusataka	29
E. Teknik Analisis Data	29
1. Uji Asumsi Klasik	29
2. Uji Regresi Linier Berganda	31
3. Uji Hepotesis	32
BAB IV HASIL DAN PEMBAHASAN PENELIAN	
A. Gambaran Umum Penelitian	35
B. Anlisis Data dan Hasil Penelitian	36
1. Deskriptif Variabel Penelitian	36
2. Hasil Penelitian	40
C. Pembahasan	49
BAB V PENUTUP	
A. Kesimpulan	52
B. Saran	52
DAFTAR PUSTAKA	

DAFTAR TABEL

Tabel 1.1 : Harga saham, ROA dan ROE tahun 2023-2024	5
Tabel 2.1 : Kreiteria Penilaian <i>Return On Asset</i> (ROA)	20
Tabel 2.2 : Kriteria Penilaian <i>Return On Equity</i> (ROE)	23
Tabel 4.1 : Harga Saham, <i>Return On Asset</i> (ROA) dan <i>Return On Equity</i> (ROE) PT Bank Syariah Indonesia Tbk Periode 2021-2024	39
Tabel 4.2 : Hasil Uji Multikolinearitas	44
Tabel 4.3 : Hasil Uji Autokorelasi	44
Tabel 4.4 : Hasil Uji Heterokedastisitas	
Tabel 4.5 : Hasil Uji Regresi Linier Berganda	46
Tabel 4.6 : Hasil Uji Parsial (Uji-t)	47
Tabel 4.7 : Hasil Uji Simultan (Uji-F)	49
Tabel 4.8 : Hasil Uji Koefisien Determinasi	50

DAFTAR GAMBAR

Gambar 1.1 : Harga saham PT Bank Syariah Indonesia Tbk Tahun 2021 -2024.....	3
Gambar 2.1 : Kerangka berpikir	27
gambar 4.1 : Hasil Uji Normalitas	43



DAFTAR LAMPIRAN

Lampiran I Data Penelitian

Lampiran II Kriteria Penilaian *Return On Asset* (ROA) dan *Return On Equity* (ROE)

Lampiran III Hasil Pengujian Eviews



BAB I

PENDAHULUAN

A. Latar Belakang Masalah

Di Indonesia pertumbuhan pasar modal semakin pesat, terutama setelah perubahan ekonomi yang terjadi sejak akhir tahun 1990an. Pasar modal memiliki peranan penting dalam sistem keuangan dan pendorong pertumbuhan ekonomi, namun juga menjadi wadah kepada perusahaan sebagai sumber untuk mendapatkan pendanaan. Karena Pasar Modal memberikan wadah kepada perusahaan untuk mengakses modal dari investor, melalui investor yang menginvestasikan dananya dengan cara membeli surat berharga perusahaan atau efek ditawarkan melalui Pasar Modal (Hasniawati, 2021). Masyarakat semakin sadar pentingnya investasi. Sejalan dengan kutipan yang diambil dari laman resmi Bursa Efek Indonesia, dimana BEI berhasil mencatatkan jumlah investor pasar modal mencapai 14,84 juta investor pada tahun ini (Bursa Efek Indonesia, 2024).

Jumlah investor yang semakin meningkat pada Bursa Efek, memberikan pengaruh yang baik terhadap pertumbuhan ekonomi. Hal ini berdasarkan pada kutipan laman resmi Kementerian Sekretariat Negara Republik Indonesia menyebutkan “Peningkatan investasi diyakini ikut andil dalam mendongkrak pembangunan ekonomi suatu bangsa, dalam ekonomi makro, investasi juga berperan sebagai salah satu komponen dari pendapatan nasional” (Kementerian Sekretariat Negara Republik Indonesia, 2019). Meningkatnya jumlah investor juga memberikan peluang yang besar bagi pengusaha karena memudahkan akses permodalan, sehingga mampu mendorong kapasitas bisnis, pelunasan hutang, bahkan pengembangan proyek baru. Dengan adanya pasar modal sehingga lembaga dan perusahaan menjadi lebih mudah dalam perluasan bisnisnya. Adapun instrumen pasar modal seperti obligasi, reksadana, saham dan lainnya. Saham menjadi pilihan yang sangat populer di kalangan investor, sejalan dengan kutipan pada Bursa Efek Indonesia yang menyatakan jumlah investor saham pada tahun 2024

mencapai 6,37 juta investor saham, dari jumlah investor di pasar modal yang mencapai 14,84 juta investor, sehingga dapat dikalkulasikan bahawa jumlah investor pada obligasi, reksadana dan lainnya hanya mencapai 8,11 juta investor (Bursa Efek Indonesia 2024). Jumlah investor saham yang lebih dominan karena saham menawarkan beragam opsi yang dapat dipilih, mulai dari saham perusahaan, Badan Usaha Milik Negara, Badan Perseroan, Perbankan Konvensional, Perbankan Syariah dan lainnya.

Saham perbankan menjadi salah satu saham yang banyak dipilih oleh para investor karena perbankan menjadi sektor yang paling penting pada suatu negara dan akan berlangsung lama dan akan selalu berkembang (Putri et al., 2022). Saham perbankan syariah juga banyak dilirik oleh kalangan investor hal ini karena saham perbankan syariah memiliki resiko yang rendah karena pada saham perbankan syariah kebijakan tingkat suku bunga tidak akan mempengaruhi kinerja perbankan syariah, karena pada perbankan syariah beroperasi berdasarkan prinsip-prinsip islam yaitu menggunakan prinsip bagi hasil, anti riba, tidak adanya spekulasi dan menonjolkan aspek keadilan dalam bertransaksi yang menjadi fondasi operasionalnya (Saputro, 2015). Adapun salah satu perbankan syariah yang terdaftar pada Bursa Efek adalah Bank Syariah Indonesia yang masuk pada kategori 10 besar pada bank syariah terbesar di Dunia (PT Bank Syariah Indonesia Tbk, 2022).

PT Bank Syariah Indonesia Tbk telah tercatat di Bursa Efek Indonesia dalam indeks saham IDX BUMN perfebruari 2021 yang mendapatkan kode saham BRIS. Dikutip dari Prospektus PT Bank Syariah Indonesia Tbk adapun Komposisi kepemilikan saham pada PT Bank Syariah Indonesia Tbk terdistribusi dengan rincian dimana PT Bank Mandiri Syariah Tbk mendominasi dengan kepemilikan 50.83 % diikuti oleh PT Bank BNI Syariah Tbk yang menguasai 24,85%, serta PT Bank BRI Syariah Tbk dengan porsi 17,25%. Selanjutnya DPLK BRI (Dana Pensium Lembaga Keuangan) memiliki bagian saham syariah sebanyak 0,88%, YKP BRI sebesar 0.65% serta Nagatari (Direksi) dengan kepemilikan 0,04% dan sisanya 5,50% dimiliki oleh Publik. PT Bank Syariah Indonesia Tbk melakukan penjualan saham pertama

pada tanggal 1 Februari 2021 dengan *Initial Public Offering* (IPO) sebesar Rp.500/lembar saham sehingga IPO tersebut menjadi harga saham pertama pada Bursa Efek (PT Bank Syariah Indonesia Tbk, 2022).

Harga saham merupakan nilai yang tampil di pasar bursa yang ditetapkan sesuai transaksi yang terjadi di pasar yaitu berupa permintaan dan penawaran saham tersebut (Dewi et al., 2021). Sehingga dapat dikatakan bahwa harga saham suatu perusahaan akan selalu berfluktuasi sesuai permintaan pasar, jumlah investor pada perusahaan akan menurun jika harga saham pada perusahaan tersebut melemah. Sebaliknya, ketika harga saham naik, permintaan dari para investor juga cenderung meningkat (Oktavia & Genjar, 2018). Harga saham ini dapat mencerminkan kualitas dan performa sebuah perusahaan, ketika suatu perusahaan menunjukkan pencapaian yang gemerlang, hal ini akan mendorong tingginya minat investor untuk memiliki saham perusahaan tersebut.

Dapat dilihat dari pergerakan harga saham PT Bank Syariah Indonesia Tbk yang mengalami pertumbuhan saham yang cukup positif. Hal ini dapat dilihat pada grafik dibawah ini:



Gambar 1.1 : Harga Saham PT Bank Syariah Indonesia Tbk tahun 2023-2024

Sumber : idx.co.id

Grafik diatas menggambarkan pergerakan harga saham pada PT Bank Syariah Indonesia Tbk dari tahun 2023- 2024. Dengan harga saham tertinggi terjadi pada bulan September 2024 dengan harga Rp 3.010/ lembar jika dilihat pada laporan keuangan PT Bank Syariah Indonesia Tbk total aset yang dimiliki mencapai Rp 375.566.732 dan harga saham yang terendah terjadi pada bulan Januari 2023 dengan harga saham 1.335/ lembar, dilihat pada laporan keuangan pada PT Bank Syariah Indonesia Tbk jumlah aset mencapai Rp 299,700,343. Jika dilihat dari jumlah aset pada PT Bank Syariah Indonesia Tbk dengan periode waktu yang cukup singkat yaitu dari tahun 2021-2024 menunjukkan pertumbuhan yang sangat baik. Dengan Tren harga saham dengan fluktuasi yang stabil memberikan daya tarik tersendiri bagi saham PT Bank Syariah Indonesia Tbk untuk menarik menanamkan modalnya melalui pembelian saham (Astuti et al., 2022)

Prestasi dan kinerja perusahaan yang baik bisa dianalisis dari seberapa bagus kinerja keuangannya pada periode tertentu. Kinerja keuangan dapat dianalisis melalui laporan keuangan yang dikeluarkan oleh perusahaan secara periode (Sanjaya & Afriyenis, 2018). Analisis laporan keuangan adalah suatu proses penelaahan laporan keuangan dan proses mempelajari hubungan serta kecenderungan untuk menentukan posisi keuangan, memprediksi kondisi keuangan serta mengevaluasi hasil-hasil yang telah dicapai oleh suatu perusahaan pada masa lalu dan sekarang. Hasil analisis ini dijadikan sebagai salah satu bahan pertimbangan dalam pengambilan keputusan untuk rencana di masa yang akan mendatang (Astuti, 2021).

Penting sekali bagi investor untuk memiliki keahlian dalam mengevaluasi laporan keuangan perusahaan, sehingga investor tersebut dapat menentukan perusahaan mana dan waktu yang tepat untuk membeli suatu saham, hal ini dapat dilihat melalui seberapa besar perusahaan menghasilkan keuntungan. Adapun perhitungan yang dapat digunakan untuk melihat seberapa besar perusahaan menghasilkan keuntungan yaitu dengan menggunakan rasio Profitabilitas atau rasio keuntungan. *Return On Asset*

(ROA) dan *Return On Equity* (ROE) menjadi dua indikator penting dalam mengukur kemampuan perusahaan dalam menghasilkan laba (Aminy, 2019).

Return On Asset (ROA) adalah rasio yang digunakan untuk mengukur keefektifan manajemen dalam menghasilkan laba dengan aktiva yang tersedia (Setiawan, 2022). Semakin tinggi nilai yang dihasilkan dari *Return On Asset* (ROA) maka dapat disimpulkan bahwa perusahaan tersebut semakin baik dalam efektifitasnya dalam mengelola asetnya dalam menghasilkan laba, serta menggambarkan kinerja perusahaan yang bagus. Hal ini akan menjadi daya tarik pemegang saham untuk membeli atau memegang saham dari perusahaan tersebut. Semakin meningkat daya tarik investor maka nilai harga saham cenderung akan meningkat (Nugroho et al., 2024)

Sementara *Return On Equity* (ROE) merupakan rasio yang digunakan untuk mengukur pengembalian keuntungan yang diperoleh pemilik atas investasi di perusahaan (Setiawan, 2022). Semakin tinggi nilai dari *Return On Equity* (ROE) menandakan semakin tinggi keuntungan yang dihasilkan atas pengelolaan ekuitas yang dimiliki, termasuk ekuitas yang ditanamkan oleh seorang investor. Dengan demikian meningkatnya nilai *Return On Equity* (ROE) menggambarkan bahwa perusahaan mampu mengelola ekuitas dengan baik dan efisien, sehingga mampu meningkatkan laba perusahaan memberikan tingkat pengembalian yang tinggi pada investor. Tingkat pengembalian yang tinggi mampu menarik minat investor dan meningkatkan permintaan saham yang diikuti dengan peningkatan harga saham (Maryani & Zakaria, 2020). Sehingga dapat dilihat hubungan Harga saham, *Return On Asset* (ROA) dan *Return On Equity* (ROE) pada tabel berikut ini:

Lihat Tabel 1.1 :
Harga saham, (ROA) dan (ROE) tahun 2023-2024

Bulan	Harga saham (Rp)	ROA (%)	ROE(%)
Januari 2023	1.335	0,15	1,31
Februari 2023	1.520	0,30	2,63
Maret 2023	1.680	0,48	4,21
April 2023	1.730	0,62	5,48
Mei 2023	1.730	0,75	6,58
Juni 2023	1.690	0,90	7,86

Bulan	Harga saham (Rp)	ROA (%)	ROE(%)
Juli 2023	1.655	1,03	8,92
Agustus 2023	1.710	1,20	10,11
September 2023	1.625	1,31	11,30
Oktober 2023	1.500	1,48	12,38
November 2023	1.655	1,59	13,40
Desember 2023	1.740	1,61	14,72
Januari 2024	2.330	0,15	1,31
Februari 2024	2.470	0,33	2,88
Maret 2024	2.710	0,48	4,21
April 2024	2.640	0,63	5,45
Mei 2024	2.200	0,78	6,78
Juni 2024	2.620	0,09	8,15
Juli 2024	2.600	1,18	10,04
Agustus 2024	2.650	1,25	10,45
September 2024	3.010	1,38	11,74
Oktober 2024	3.030	1,53	12,84
November 2024	2.900	1,65	13,94
Desember 2024	2.730	1,71	15,55

Sumber data : www.bankbsi.com.id

Pada tabel di atas menggambarkan pergerakan harga saham, *Return On Asset* (ROA) dan *Return On Equity* (ROE) pada PT Bank Syariah Indonesia Tbk tahun 2023- 2024. Jika dilihat pada bulan Januari hingga Mei 2023 Harga saham, *Return On Asset* (ROA) dan *Return On Equity* (ROE) mengalami kenaikan secara bertahap. Namun pada bulan Juni dan Juli 2023 harga saham mengalami penurunan, namun tidak di sertai dengan penurunan pada nilai *Return On Asset* (ROA) dan *Return On Equity* (ROE), bahkan sebaliknya *Return On Asset* (ROA) dan *Return On Equity* (ROE) mengalami peningkatan jika di bandingkan dengan bulan-bulan sebelumnya. Sehingga dari kasus tersebut maka penting untuk dilihat kembali pengaruh *Return On Asset* (ROA) dan *Return On Equity* (ROE) terhadap pergerakan harga saham. Hal ini didukung oleh temuan hasil penelitian (Ghonio, 2017) hasil dari penelitian tersebut dapat menguatkan relevansi pengaruh *Return On Asset* (ROA) dan *Return On Equity* (ROE) terhadap pergerakan harga saham, dimana hasil dari penelitian ini menyebutkan bahwa *Return On Asset* (ROA) dan *Return On*

Equity (ROE) berpengaruh positif terhadap Harga Saham Pada Perusahaan Manufaktur yang Terdaftar di ASEAN Periode 2013-2015.

Mengacu pada pemaparan latar belakang di atas maka, peneliti berminat untuk menganalisis lebih lanjut dengan melakukan penelitian dengan judul “Pengaruh *Return On Asset* (ROA) dan *Return On Equity* (ROE) Terhadap Pergerakan Harga Saham PT. Bank Syariah Indonesia Tbk Periode 2021-2024”

B. Identifikasi Masalah

Mengacu pada latar belakang yang telah dipaparkan diatas, sehingga dapat diidentifikasi masalah yang menjadi pokok pembahasan penelitian ini adalah:

1. Pergerakan Harga saham PT Bank Syariah Indonesia Tbk selalu mengalami berfluktuasi.
2. *Return On Asset* (ROA) dan *Return On Equity* (ROE) menjadi analisis fundamental yang berkaitan secara langsung dengan kinerja perusahaan yang mempengaruhi harga saham.

C. Pembatasan Masalah

Berdasarkan pada latar belakang yang telah diuraikan diatas, maka peneliti berfokus pada batasan masalah yaitu *Return On Asset* (ROA) dan *Return On Equity* (ROE) sebagai variabel X (Variabel Bebas) dan Pergerakan harga saham sebagai variabel Y (Variabel Terikat). Penelitian ini dilihat melalui PT Bank Syariah indonesia Tbk.

D. Rumusan Masalah

Sebagaimana uraian latar belakang yang telah dipaparkan diatas, sehingga dapat diambil kesimpulan permasalahan dalam penelitian ini di rumuskan antara lain:

1. Apakah terdapat pengaruh yang signifikan *Return On Asset* (ROA) terhadap Pergerakan Harga Saham PT. Bank Syariah Indonesia Tbk Periode 2021-2024 ?
2. Apakah terdapat pengaruh yang signifikan *On Equity* (ROE) terhadap Pergerakan Harga Saham PT. Bank Syariah Indonesia Tbk Periode 2021-2024 ?

3. Apakah terdapat pengaruh yang signifikan secara bersama-sama *Return On Asset* (ROA) dan *Return On Equity* (ROE) terhadap Pergerakan Harga Saham PT. Bank Syariah Indonesia Tbk Periode 2021-2024 ?

E. Tujuan Masalah

Berdasarkan pada rumusan masalah di atas, maka dapat di simpulkan tujuan penelitian ini sebagai berikut:

1. Untuk mengetahui pengaruh *Return On Asset* (ROA) Terhadap Pergerakan Harga Saham PT. Bank Syariah Indonesia Tbk Periode 2021-2024
2. Untuk mengetahui pengaruh *Return On Equity* (ROE) Terhadap Pergerakan Harga Saham PT. Bank Syariah Indonesia Tbk Periode 2021-2024
3. Untuk mengetahui secara bersama-sama pengaruh *Return On Asset* (ROA) dan *Return On Equity* (ROE) Terhadap Pergerakan Harga Saham PT. Bank Syariah Indonesia Tbk Periode 2021-2024

F. Manfaat Penelitian

Beberapa manfaat dari penelitian ini adalah sebagai berikut:

1. Bagi peneliti
Menambah wawasan dan pengetahuan peneliti tentang mengetahui pengaruh *Return On Asset* (ROA) dan *Return On Equity* (ROE) terhadap Pergerakan Harga Saham PT. Bank Syariah Indonesia Tbk, serta menerapkan teori yang telah diperoleh peneliti selama kuliah
2. Bagi pelaku pasar modal
Penelitian ini dapat ditargetkan untuk menjadi bahan pengetahuan dan acuan kepada pelaku pasar modal yang ingin berinvestasi
3. Bagi dunia akademik
Penelitian ini berfungsi untuk kepastakaan sebagai bahan bacaan untuk menambah wawasan dan pengetahuan yang dituangkan pada karya ilmiah ini.
4. Bagi peneliti selanjutnya
Sebagai bahan penambah wawasan pengetahuan dan kajian lebih lanjut bagi peneliti berikutnya yang ini meneliti dengan topik yang serupa.