BAB V

PENUTUP

A. Kesimpulan

Berdasarkan hasil analisis dan pembahasan mengenai pengaruh Pengungkapan ESG terhadap *Profit*abilitas pada PT Bank Syariah Indonesia, maka diperoleh beberapa kesimpulan sebagai berikut:

Pengungkapan ESG memberikan kemampuan penjelasan sebesar 48,8% terhadap variasi Return on Assets (ROA). Hal ini berdasarkan nilai koefisien determinasi (R^2) sebesar 0,488, yang berarti perubahan ROA dalam model penelitian dapat dijelaskan oleh Pengungkapan ESG sebesar 48,8%. Adapun sebesar 51,2% sisanya berkaitan dengan faktor-faktor lain yang tidak dimasukkan ke dalam model penelitian. Faktor tersebut dapat berasal dari kondisi internal maupun eksternal perusahaan, seperti kualitas pembiayaan, efisiensi operasional, struktur pembiayaan, tingkat risiko, kondisi makroekonomi, maupun faktor lain yang dapat memengaruhi tingkat *profit*abilitas bank. Dengan demikian, meskipun Pengungkapan ESG memiliki pengaruh yang signifikan terhadap *profit*abilitas yang diproksikan ROA, perubahan *profit*abilitas PT Bank Syariah Indonesia tidak hanya ditentukan oleh aspek ESG, tetapi juga oleh berbagai faktor lain di luar model penelitian. Faktor tersebut dapat berasal dari kondisi internal maupun eksternal perusahaan, seperti kualitas pembiayaan, efisiensi operasional, struktur pembiayaan, tingkat risiko, kondisi makroekonomi, maupun faktor lain yang dapat memengaruhi tingkat *profit*abilitas bank.

B. Saran

Berdasarkan hasil penelitian dan kesimpulan yang telah diperoleh, maka saran yang dapat diberikan adalah sebagai berikut:

1. Bagi PT Bank Syariah Indonesia Tbk

   PT Bank Syariah Indonesia Tbk diharapkan dapat mempertahankan dan meningkatkan kualitas implementasi serta pengungkapan *ESG* secara berkelanjutan. Hasil penelitian menunjukkan bahwa *ESG* memiliki pengaruh positif dan signifikan terhadap *ROA*, sehingga penguatan praktik

ESG dapat menjadi salah satu bagian dari strategi perusahaan dalam mendukung peningkatan kinerja dan keberlanjutan perusahaan.

Pada aspek *environmental*, perusahaan dapat terus memperkuat kebijakan dan program yang berkaitan dengan efisiensi penggunaan sumber daya, pengurangan dampak lingkungan, pembiayaan yang berorientasi pada keberlanjutan, serta pengembangan produk dan layanan yang mendukung ekonomi berkelanjutan.

Pada aspek *Social*, perusahaan diharapkan terus meningkatkan kontribusi terhadap masyarakat, kualitas pelayanan kepada nasabah, pengembangan sumber daya manusia, serta program pemberdayaan masyarakat. Penguatan aspek sosial juga penting untuk membangun kepercayaan dan hubungan jangka panjang antara perusahaan dengan para pemangku kepentingan.

Pada aspek governance, perusahaan diharapkan mempertahankan penerapan tata kelola yang baik melalui transparansi, akuntabilitas, kepatuhan terhadap regulasi, manajemen risiko, serta penguatan integritas dalam setiap kegiatan operasional perusahaan.

Dengan demikian, *ESG* tidak hanya dipandang sebagai bagian dari pelaporan keberlanjutan, tetapi juga sebagai bagian dari strategi perusahaan dalam menciptakan nilai jangka panjang.

2. Bagi Manajemen Perusahaan

Manajemen PT Bank Syariah Indonesia Tbk diharapkan dapat terus mengintegrasikan prinsip *ESG* ke dalam proses pengambilan keputusan dan strategi bisnis perusahaan. Hal ini penting karena hasil penelitian menunjukkan bahwa *ESG* mampu menjelaskan sebesar 48,8% variasi *ROA*, sedangkan 51,2% lainnya dipengaruhi oleh faktor-faktor lain di luar model penelitian.

Oleh karena itu, peningkatan *profit*abilitas tidak hanya perlu didukung oleh penguatan *ESG*, tetapi juga perlu memperhatikan faktor lain seperti efisiensi operasional, kualitas pembiayaan, struktur permodalan, kondisi

mak*ROE*konomi, kebijakan manajemen, serta faktor internal dan eksternal lainnya.

3. Bagi Peneliti Selanjutnya

Peneliti selanjutnya diharapkan dapat mengembangkan penelitian dengan menambahkan variabel independen lain yang berpotensi memengaruhi *ROA* sehingga kemampuan model dalam menjelaskan *profit*abilitas dapat menjadi lebih komprehensif.

Penelitian selanjutnya juga dapat mempertimbangkan penggunaan periode penelitian yang lebih panjang dan jumlah observasi yang lebih besar agar hasil penelitian dapat memberikan gambaran yang lebih luas mengenai hubungan *ESG* dengan *profit*abilitas pada industri perbankan syariah.

Selain itu, penelitian berikutnya dapat mengembangkan objek penelitian dengan melibatkan lebih dari satu bank syariah, sehingga hasil penelitian dapat dibandingkan antarperusahaan dan memberikan gambaran yang lebih luas mengenai penerapan *ESG* dalam industri perbankan syariah.

Peneliti selanjutnya juga dapat mempertimbangkan penggunaan indikator *ESG* yang lebih spesifik, baik secara keseluruhan maupun berdasarkan masing-masing dimensi *Environmental*, *Social*, dan Governance, sehingga dapat diketahui dimensi *ESG* yang memiliki kontribusi paling kuat terhadap *profit*abilitas bank syariah.

DAFTAR PUSTAKA

Akbar, J. S. (2021). *The Effect Of Return On Assets And Return On Equity On Price To Book Value On Banking Companies Listed On The Indonesia Stock Exchange*. *2021*(2), 9–20.

Anwar, & Nursan, M. (2025). *Buku Ajar Pengantar Ekonometrika Dilengkapi Aplikasi Sofware Spss*. Cv. Pustaka Bangsa. Https://Pustakabangsa.Com/

Badjuri, A., & Kartika, A. (2021). *Jurnal Bisnis Dan Ekonomi Peran Corporate Social Responsibility Sebagai*. *28*(1), 1–19.

Bsi. (2023). *Bsi Sustainability Report*.

Buallay, A., & Alhalwachi, L. (2022). Board Gender Diversity And Environmental Disclosure: Evidence From The Banking Sector. *Journal Of Chinese Economic And Foreign Trade Studies*. Https://Doi.Org/Https://Doi.Org/10.1108/Jcefts-08-2021-0046

Cahyaningtyas, F. (2022). *Peran Moderasi Corporate Sosial Responsibility Terhadap Nilai Perusahaan : Perspektif Teori*. (202 2), 153–159.

Chipimo, M. L., Bwalya, J., & Kanyanga, J. K. (2025). The Role Of Esg In Driving Firm Profitability: Implications For Stakeholder, Resource-Based View, And Triple Bottom Line Theories In Emerging Markets. *Seisense Journal Of Management*, *8*(1), 119–131. Https://Doi.Org/10.33215/M1c78498

Das, T. C., Bora, P. K., & Das, J. (2025). Corporate Sustainability, Esg, And The Triple Bottom Line: A Review Of Key Challenges. In *International Review Of Management And Marketing* (Vol. 15, Number 5, Pp. 345–355). Econjournals. Https://Doi.Org/10.32479/Irmm.19768

Elkinton, J. (1997). *Cannibals With Forksthe Triple Bottom Line Of 21st Century Buisness*. Capston Publishing Limited.

Freeman, & Edward, R. (1984). *Strategic Management: A Stakeholder Approach* (1st Editio). Pitman Publishing Inc.

Hutauruk, J. R., Rahmiati, Mentari, T., Oktavia, R., & Diarsyad, M. I. (2025). Pengaruh Pengungkapan Esg Terhadap Profitabilitas Perusahaan Perbankan (Yang Terdaftar Di Idx 2020-2023). *Jurnal Revenue: Jurnal Ilmiah Akuntansi*, *6*(1), 165–177. Https://Doi.Org/10.46303/Rev.V6i1.948

Indrasuci, A. W., & Rokhim, R. (2023). Exploring The Effects Of Environmrntal, Social, And Governance On Bankingh Performance: A Case Study Of Far East Asia. *Indonesian Journal Of Economics And Management*, *3*(3), 522–534.

Jajang, Baehaqi, A., & Maulidha, E. (2023). Sustainability Disclosures And Financial Perfomance Of Islamic Banks In Indonesia. *Al Muzara'ah*, *11*(2), 201–2018. Https://Doi.Org/10.29244/Jam.11.2.201-218

Jan, A., Zahid, M., A.Salameh, A., Khan, P. A., Al-Faryan, M. A. S., Aziz, R. B. C., Rahman, H. U., & Ali, H. E. (2023). Islamic Corporate Sustainability Practices Index Aligned With Sdgs Towards Better Fuinancial Perfoemance: Evidence From Malaysian And Indonesian Islamic Banking Industry. *Journal Of Cleaner Production*, *405*.

Khasanah, U. (2021). *Analisis Regresi*. Uad Pres.

Lokuwaduge, C. S. De S., & Silva, K. M. D. (2022). Esg Risk Disclosure And The Risk Of Green Washing. *Australasian Accounting, Business And Finance Journal*. Https://Doi.Org/10.14453/Aabfj.V16i1.10

M. Ikhwan, & Imroatus Solihah. (2021). Ketahanan Ekonomi Keluarga Dalam Ekonomi Islam: Sebagai Upaya Mencari Solusi Alternatif. *At-Tasyri': Jurnal Ilmiah Prodi Muamalah*, *13*(1), 49–59. Https://Doi.Org/10.47498/Tasyri.V13i1.498

Nogueira, E., Gomes, S., & Lopes, J. M. (2025). Unveiling Triple Bottom Line's Influence On Business Performance. In *Discover Sustainability* (Vol. 6, Number 1). Springer Nature. Https://Doi.Org/10.1007/S43621-025-00804-X

Nurazizah, Putra, Adi, Sebayang, M. M., Yulianto, A., Keban, Y. B., Aran, A. M., Fahrudin, & Pratiwi Yasmin. (2024). *Metodologi Penelitian* (Y. Pratiwi, Ed.). Cendikia Publisher.

Ojk. (2017). *Peraturan Otoritas Jasa Keuangan Nomor 51 /Pojk.03/2017 Tentang Penerapan Keuangan Berkelanjutan Bagi Lembaga Jasa Keuangan, Emiten, Dan Perusahaan Publik*.

Pattipeilohy, A., Sulaiman, Ms. A., Tiyas Vika Widyastuti, Ms., & Asia, M. (2026). *Metodologi Penelitian Kuantitatif*.

Pranaja, Y., Ferli, O., Ibrahim, I. F., & Simanjuntak, F. S. (2025). Does Esg Dissclosure Or Size Which Matters To Profitability? Case Of Banking Companies Listed On The Indonesian Capital Market. *Oikos; Jurnal Kajian Pendidikan Ekonomi Dan Ilmu Ekonomi*, *9*(2), 917–926.

Priyatno, D. (2022). *Olah Data Sendiri Analisis Regresi Linear Dengan Spss & Analisis Regresi Data Panel* . Cahaya Harapan.

Rahmi, C., & Sari, A. E. (2024). *Syariah Di Indonesia Studi Kasus : Pada Bank Bsi (Bank Syariah Indonesia)*. *2*(2), 1–9.

Rahmi, & Sari. (2022). *Pengaruh Einvironmeinal, Social, And Goveirnancei (Eisg) Disclosurei Teirhadap Profitabilitas Perusahaan*.

Reber, B., Gold, A., & Gold, S. (2022). *Esg Disclosure And Idiosynratic Risk In Intial Public Offerings*. Https://Doi.Org/10.1007/S10551-021-04847-8

Ronaldo, N. G., & Handayani, R. R. S. (2023). Pengaruh Pengungkapan Laporan Keberlanjutan Terhadap Kinerja Keuangan Perusahaan Perbankan Di Indonesia. *Diponegoro Journal Of Accounting*, *12*(4).

Sanjaya, I. P. S., Atma, U., & Yogyakarta, J. (2024). *Environmental , Social , And Governance Disclosure On Market Performance In Indonesia*. *13*(4), 346–366.

Sari, V. R., Pratiwi, O. A., Amelia, F., & Hanifah, U. (2023). *Eksistensi Environmental Social, And Governance Dalam Portofolio Investor Sebagai Manifestasi Investasi Berkelanjutan*.

S.Priadana, & D.Sunarsi. (2021). *Metode Penelitian Kuantitatif*. Pascal Books.

Sulistiyaningsih, N., & Shultan, S. T. A. (2021). Potensi Bank Syariah Indonesia (Bsi) Dalam Upaya Peningkatan Perekonomian Nasional. *Al-Qanun: Jurnal Pemikiran Dan Pembaharuan Hukum Islam*, *24*(1), 33–58. Https://Doi.Org/10.15642/Alqanun.2021.24.1.33-58

Suryani, L., & Wijayanti, R. (2022). *Kinerja Bank Syariah : Pengungkapanicsr Berdasarkan Teori Stakeholderdari Perspektif Islam*. *10*(1), 478–486.

Suwardjnono. (2014). *Teori Akuntansi: Perekayasaan Pelaporan Keuangan* (Edisi Ke 3). Bpfe.

Tbk, B. S. I. (2025). *Sustainability Report 2024 Pt Bank Syariah Indonesia Tbk*.

Tbk, P. B. S. I. (2025). *Laporan Tahunan 2024 Pt Bank Syariah Indonesia Tbk*.

Vaihekoshi, M., & Yahya, H. (2025). Environmental, Social, And Governance (Esg) And Firm Valuation: The Moderating Role Of Audit Quality. *Journal Risk Financial Manag*. Https://Doi.Org/Https://Doi.Org/10.3390/Jrfm18030148

Vikaliana, R., Si, S., - Agung Pujianto, M., Dra Awin Mulyati, M., - Renatalia Fika, M., Reza Ronaldo - Heru Kreshna Reza, Mp., Ir Edward Ngii, Ms., - Franciscus Dwikotjo, M. S., Suharni, M., & - Laila Ulfa, Ms. (2022). *Ragam Penelitian Dengan Spss*.

Wangi, G. T., & Aziz, A. (2023). Analisis Pengaruh Esg Disclosure, Likuiditas, Dan Profitabilitas Terhadap Nilai Perusahaan Pada Perusahaan Yang Terdaftar Di Indeks Esg Leaders. *Jurnal Ikraith Ekonomika*. Https://Doi.Org/Https://Doi.Org.10.37817/Ikraith-Ekonomika.V6i3.3121

Wong, W.-K., Teh, B.-H., & Tan, S.-H. (2023). The Influence Pof External Stakeholderon Enviromental, Social, And Governance (Esg) Reporting: Toward A Conceptual Framework For Esg Disclosure. *Foresight And Sti Governance*. Https://Doi.Org/10.17323/2500-2597.2023.2.9.20

STAIN MADINA

LAMPIRAN

Lampiran I

Data Penelitian Hasil *Scoring* Pengungkapan *ESG* Tahun 2021

No	Kode	Indikator	Skor
1	E1	Kebijakan Lingkungan	1
2	E2	Penggunaan Energi	1
3	E3	Efisiensi Energi	1
4	E4	Penggunaan Air	1
5	E5	Pengelolaan Limbah	1
6	E6	Emisi Gas Rumah Kaca	0
7	E7	Program Pengurangan Emisi	0
8	E8	Digitalisasi/Paperless	1
9	E9	Greeem Financing	1
10	E10	Kepatuhan Lingkungan	1
11	S1	Jumlah Karyawan	1
12	S2	Pelatihan Karyawan	1
13	S3	K3	1
14	S4	Keberagaman Gender	1
15	S5	Kesempatan Kerja Setara	1
16	S6	Hak Asasi Manusia	1
17	S7	CSR	1
18	S8	Pengembangan Masyarakat	1
19	S9	Kepuasan Nasabah	1
20	S10	Perlindungan Data Nasabah	1
21	S11	Inklusi Keuangan	1
22	S12	Literasi Keuangan	1
23	G1	Dewan Komisaris	1
24	G2	Direksi	1
25	G3	Komite Audit	1
26	G4	Manajemen Risiko	1
27	G5	Kode Etik	1
28	G6	Anti Korupsi	1
29	G7	*Whistleblowing System*	1
30	G8	Kepatuhan Regulasi	1
31	G9	Transparansi Laporan	1
32	G10	Tata Kelola ESG	0

Data Penelitian Hasil *Scoring* Pengungkapan *ESG* Tahun 2022

No	Kode	Indikator	Skor
1	E1	Kebijakan Lingkungan	1
2	E2	Penggunaan Energi	1
3	E3	Efisiensi Energi	1
4	E4	Penggunaan Air	1
5	E5	Pengelolaan Limbah	1
6	E6	Emisi Gas Rumah Kaca	1
7	E7	Program Pengurangan Emisi	1
8	E8	Digitalisasi/Paperless	1
9	E9	Greeem Financing	1
10	E10	Kepatuhan Lingkungan	1
11	S1	Jumlah Karyawan	1
12	S2	Pelatihan Karyawan	1
13	S3	K3	1
14	S4	Keberagaman Gender	1
15	S5	Kesempatan Kerja Setara	1
16	S6	Hak Asasi Manusia	1
17	S7	CSR	1
18	S8	Pengembangan Masyarakat	1
19	S9	Kepuasan Nasabah	1
20	S10	Perlindungan Data Nasabah	1
21	S11	Inklusi Keuangan	1
22	S12	Literasi Keuangan	1
23	G1	Dewan Komisaris	1
24	G2	Direksi	1
25	G3	Komite Audit	1
26	G4	Manajemen Risiko	1
27	G5	Kode Etik	1
28	G6	Anti Korupsi	1
29	G7	*Whistleblowing System*	1
30	G8	Kepatuhan Regulasi	1
31	G9	Transparansi Laporan	1
32	G10	Tata Kelola ESG	1

Data Penelitian Hasil *Scoring* Pengungkapan *ESG* Tahun 2023

No	Kode	Indikator	Skor
1	E1	Kebijakan Lingkungan	1
2	E2	Penggunaan Energi	1
3	E3	Efisiensi Energi	1
4	E4	Penggunaan Air	1
5	E5	Pengelolaan Limbah	1
6	E6	Emisi Gas Rumah Kaca	1
7	E7	Program Pengurangan Emisi	1
8	E8	Digitalisasi/Paperless	1
9	E9	Greeem Financing	1
10	E10	Kepatuhan Lingkungan	1
11	S1	Jumlah Karyawan	1
12	S2	Pelatihan Karyawan	1
13	S3	K3	1
14	S4	Keberagaman Gender	1
15	S5	Kesempatan Kerja Setara	1
16	S6	Hak Asasi Manusia	1
17	S7	CSR	1
18	S8	Pengembangan Masyarakat	1
19	S9	Kepuasan Nasabah	1
20	S10	Perlindungan Data Nasabah	1
21	S11	Inklusi Keuangan	1
22	S12	Literasi Keuangan	1
23	G1	Dewan Komisaris	1
24	G2	Direksi	1
25	G3	Komite Audit	1
26	G4	Manajemen Risiko	1
27	G5	Kode Etik	1
28	G6	Anti Korupsi	1
29	G7	*Whistleblowing System*	1
30	G8	Kepatuhan Regulasi	1
31	G9	Transparansi Laporan	1
32	G10	Tata Kelola ESG	1

Data Penelitian Hasil *Scoring* Pengungkapan *ESG* Tahun 2024

No	Kode	Indikator	Skor
1	E1	Kebijakan Lingkungan	1
2	E2	Penggunaan Energi	1
3	E3	Efisiensi Energi	1
4	E4	Penggunaan Air	1
5	E5	Pengelolaan Limbah	1
6	E6	Emisi Gas Rumah Kaca	1
7	E7	Program Pengurangan Emisi	1
8	E8	Digitalisasi/Paperless	1
9	E9	Greeem Financing	1
10	E10	Kepatuhan Lingkungan	1
11	S1	Jumlah Karyawan	1
12	S2	Pelatihan Karyawan	1
13	S3	K3	1
14	S4	Keberagaman Gender	1
15	S5	Kesempatan Kerja Setara	1
16	S6	Hak Asasi Manusia	1
17	S7	CSR	1
18	S8	Pengembangan Masyarakat	1
19	S9	Kepuasan Nasabah	1
20	S10	Perlindungan Data Nasabah	1
21	S11	Inklusi Keuangan	1
22	S12	Literasi Keuangan	1
23	G1	Dewan Komisaris	1
24	G2	Direksi	1
25	G3	Komite Audit	1
26	G4	Manajemen Risiko	1
27	G5	Kode Etik	1
28	G6	Anti Korupsi	1
29	G7	*Whistleblowing System*	1
30	G8	Kepatuhan Regulasi	1
31	G9	Transparansi Laporan	1
32	G10	Tata Kelola ESG	1

Data Penelitian Hasil *Scoring* Pengungkapan *ESG* Tahun 2025

No	Kode	Indikator	Skor
1	E1	Kebijakan Lingkungan	1
2	E2	Penggunaan Energi	1
3	E3	Efisiensi Energi	1
4	E4	Penggunaan Air	1
5	E5	Pengelolaan Limbah	1
6	E6	Emisi Gas Rumah Kaca	1
7	E7	Program Pengurangan Emisi	1
8	E8	Digitalisasi/Paperless	1
9	E9	Greeem Financing	1
10	E10	Kepatuhan Lingkungan	1
11	S1	Jumlah Karyawan	1
12	S2	Pelatihan Karyawan	1
13	S3	K3	1
14	S4	Keberagaman Gender	1
15	S5	Kesempatan Kerja Setara	1
16	S6	Hak Asasi Manusia	1
17	S7	CSR	1
18	S8	Pengembangan Masyarakat	1
19	S9	Kepuasan Nasabah	1
20	S10	Perlindungan Data Nasabah	1
21	S11	Inklusi Keuangan	1
22	S12	Literasi Keuangan	1
23	G1	Dewan Komisaris	1
24	G2	Direksi	1
25	G3	Komite Audit	1
26	G4	Manajemen Risiko	1
27	G5	Kode Etik	1
28	G6	Anti Korupsi	1
29	G7	*Whistleblowing System*	1
30	G8	Kepatuhan Regulasi	1
31	G9	Transparansi Laporan	1
32	G10	Tata Kelola ESG	1

Data Penelitian Rekapitulasi Pengukuran *ESG Disclosure Index (ESGDI)*

Tahun	Skor Indikator	*ESGDI* *(ESG Diclousure Index)*	Sumber
2021	29/32	0,9063	*Sustainability report 2021*
2022	32/32	1,00	*Sustainability report 2022*
2023	32/32	1,00	*Sustainability report 2023*
2024	32/32	1,00	*Sustainability report 2024*
2025	32/32	1,00	*Sustainability report 2025*

Data *Profit*abilitas (*ROA*) PT. Bank Syariah Indonesia 2021-2025

No	Tahun	*ROA* Triwulan (%)			
		I	II	III	IV
1	2021	1,72	1,75	1,67	1,61
2	2022	1,72	1,78	1,87	1,98
3	2023	2,26	2,31	2,34	2,35
4	2024	2,51	2,53	2,54	2,49
5	2025	2,43	2,43	2,39	2,38

Data Penelitian Pengaruh Pengungkapan *Environmental, Social, and Governance (ESG)* Terhadap Propitabilitas Pada Bank Syariah Tahun 2021-2022

Tahun	Triwulan	ESG	*Profit*abilitas (ROA)
2021	I	0,9063	1,72
	II	0,9063	1,75
	III	0,9063	1,67
	IV	0,9063	1,61
2022	I	1,000	1,72
	II	1,000	1,78
	III	1,000	1,87
	IV	1,000	1,98
2023	I	1,000	2,26
	II	1,000	2,31
	III	1,000	2,34
	IV	1,000	2,35
2024	I	1,000	2,51
	II	1,000	2,53
	III	1,000	2,54
	IV	1,000	2,490
2025	I	1,000	2,43
	II	1,000	2,43
	III	1,000	2,39
	IV	1,000	2,38

Lampiran II

Hasil Analisis Deskriptif

Descriptive Statistics					
	N	Minimum	Maximum	Mean	Std. Deviation
ESG	20	0,906	1,000	0,98126	0,038454
ROA	20	1,610	2,540	2,15300	0,341715
Valid N (listwise)	20				

Lampiran III

Hasil Uji Asumsi Klasik

1. Uji Normalitas

One-Sample Kolmogorov-Smirnov Test		
		Unstandardized Residual
N		20
Normal Parameters[a,b]	Mean	0,0000000
	Std. Deviation	0,24442938
Most Extreme Differences	Absolute	0,221
	Positive	0,134
	Negative	-0,221
Test Statistic		0,221
Asymp. Sig. (2-tailed)		0.011[c]
a. Test distribution is Normal.		
b. Calculated from data.		
c. Lilliefors Significance Correction.		

2. Uji Heterokedastisitas

Coefficients[a]						
Model	Unstandardized Coefficients			Standardized Coefficients	t	Sig.
	B		Std. Error	Beta		
1	(Constant)	-1,593	0,842		-1,892	0,075
	ESG	1,810	0,858	0,445	2,111	0,049
a. Dependent Variable: ABS_RES						

3. Uji Auto Korelasi Durbin Watson

Model Summary[b]					
Model	R	R Square	Adjusted R Square	Std. Error of the Estimate	Durbin-Watson
1	0.699[a]	0,488	0,460	0,251127	0,329
a. Predictors: (Constant), ESG					
b. Dependent Variable: ROA					

Model Summary[b]					
Model	R	R Square	Adjusted R Square	Std. Error of the Estimate	Durbin-Watson
1	0.173[a]	0,030	-0,027	0,01970	2,102
a. Predictors: (Constant), LAG_ROA					
b. Dependent Variable: LAG_ESG					

4. Uji Regresi linear Sederhana

Coefficients[a]						
Model	Unstandardized Coefficients			Standardized Coefficients	t	Sig.
		B	Std. Error	Beta		
1	(Constant)	-3,941	1,471		-2,678	0,015
	ESG	6,210	1,498	0,699	4,145	0,001

Lampiran IV

Hasil Uji Hipotesis

1. Uji Parsial (Uji-t)

Coefficients[a]						
Model	Unstandardized Coefficients			Standardized Coefficients	t	Sig.
		B	Std. Error	Beta		
1	(Constant)	-3,941	1,471		-2,678	0,015
	ESG	6,210	1,498	0,699	4,145	0,001

2. Koefisien Determinasi (R2)

Model Summary[b]				
Model	*R*	*R Square*	*Adjusted R Square*	*Std. Error of the Estimate*
1	.699[a]	.488	.460	.251127
Predictors: (Constant), ESG				
Dependent Variable: ROA				

Lampiran V

Tabel Uji T

Titik Persentase Distribusi t (df = 1 – 40)

Pr / df	0.25 / 0.50	0.10 / 0.20	0.05 / 0.10	0.025 / 0.050	0.01 / 0.02	0.005 / 0.010	0.001 / 0.002
1	1.00000	3.07768	6.31375	12.70620	31.82052	63.65674	318.30884
2	0.81650	1.88562	2.91999	4.30265	6.96456	9.92484	22.32712
3	0.76489	1.63774	2.35336	3.18245	4.54070	5.84091	10.21453
4	0.74070	1.53321	2.13185	2.77645	3.74695	4.60409	7.17318
5	0.72669	1.47588	2.01505	2.57058	3.36493	4.03214	5.89343
6	0.71756	1.43976	1.94318	2.44691	3.14267	3.70743	5.20763
7	0.71114	1.41492	1.89458	2.36462	2.99795	3.49948	4.78529
8	0.70639	1.39682	1.85955	2.30600	2.89646	3.35539	4.50079
9	0.70272	1.38303	1.83311	2.26216	2.82144	3.24984	4.29681
10	0.69981	1.37218	1.81246	2.22814	2.76377	3.16927	4.14370
11	0.69745	1.36343	1.79588	2.20099	2.71808	3.10581	4.02470
12	0.69548	1.35622	1.78229	2.17881	2.68100	3.05454	3.92963
13	0.69383	1.35017	1.77093	2.16037	2.65031	3.01228	3.85198
14	0.69242	1.34503	1.76131	2.14479	2.62449	2.97684	3.78739
15	0.69120	1.34061	1.75305	2.13145	2.60248	2.94671	3.73283
16	0.69013	1.33676	1.74588	2.11991	2.58349	2.92078	3.68615
17	0.68920	1.33338	1.73961	2.10982	2.56693	2.89823	3.64577
18	0.68836	1.33039	1.73406	2.10092	2.55238	2.87844	3.61048
19	0.68762	1.32773	1.72913	2.09302	2.53948	2.86093	3.57940
20	0.68695	1.32534	1.72472	2.08596	2.52798	2.84534	3.55181
21	0.68635	1.32319	1.72074	2.07961	2.51765	2.83136	3.52715
22	0.68581	1.32124	1.71714	2.07387	2.50832	2.81876	3.50499
23	0.68531	1.31946	1.71387	2.06866	2.49987	2.80734	3.48496
24	0.68485	1.31784	1.71088	2.06390	2.49216	2.79694	3.46678
25	0.68443	1.31635	1.70814	2.05954	2.48511	2.78744	3.45019
26	0.68404	1.31497	1.70562	2.05553	2.47863	2.77871	3.43500
27	0.68368	1.31370	1.70329	2.05183	2.47266	2.77068	3.42103
28	0.68335	1.31253	1.70113	2.04841	2.46714	2.76326	3.40816
29	0.68304	1.31143	1.69913	2.04523	2.46202	2.75639	3.39624
30	0.68276	1.31042	1.69726	2.04227	2.45726	2.75000	3.38518
31	0.68249	1.30946	1.69552	2.03951	2.45282	2.74404	3.37490
32	0.68223	1.30857	1.69389	2.03693	2.44868	2.73848	3.36531
33	0.68200	1.30774	1.69236	2.03452	2.44479	2.73328	3.35634
34	0.68177	1.30695	1.69092	2.03224	2.44115	2.72839	3.34793
35	0.68156	1.30621	1.68957	2.03011	2.43772	2.72381	3.34005
36	0.68137	1.30551	1.68830	2.02809	2.43449	2.71948	3.33262
37	0.68118	1.30485	1.68709	2.02619	2.43145	2.71541	3.32563
38	0.68100	1.30423	1.68595	2.02439	2.42857	2.71156	3.31903
39	0.68083	1.30364	1.68488	2.02269	2.42584	2.70791	3.31279
40	0.68067	1.30308	1.68385	2.02108	2.42326	2.70446	3.30688

Lampiran VI

Tabel Durbin-Watson

Tabel Durbin-Watson (DW), α = 5%

	k=1		k=2		k=3		k=4		k=5	
n	dL	dU	dL	dU	dL	dU	dL	dU	dL	dU
6	0.6102	1.4002								
7	0.6996	1.3564	0.4672	1.8964						
8	0.7629	1.3324	0.5591	1.7771	0.3674	2.2866				
9	0.8243	1.3199	0.6291	1.6993	0.4548	2.1282	0.2957	2.5881		
10	0.8791	1.3197	0.6972	1.6413	0.5253	2.0163	0.3760	2.4137	0.2427	2.8217
11	0.9273	1.3241	0.7580	1.6044	0.5948	1.9280	0.4441	2.2833	0.3155	2.6446
12	0.9708	1.3314	0.8122	1.5794	0.6577	1.8640	0.5120	2.1766	0.3796	2.5061
13	1.0097	1.3404	0.8612	1.5621	0.7147	1.8159	0.5745	2.0943	0.4445	2.3897
14	1.0450	1.3503	0.9054	1.5507	0.7667	1.7788	0.6321	2.0296	0.5052	2.2959
15	1.0770	1.3605	0.9455	1.5432	0.8140	1.7501	0.6852	1.9774	0.5620	2.2198
16	1.1062	1.3709	0.9820	1.5386	0.8572	1.7277	0.7340	1.9351	0.6150	2.1567
17	1.1330	1.3812	1.0154	1.5361	0.8968	1.7101	0.7790	1.9005	0.6641	2.1041
18	1.1576	1.3913	1.0461	1.5353	0.9331	1.6961	0.8204	1.8719	0.7098	2.0600
19	1.1804	1.4012	1.0743	1.5355	0.9666	1.6851	0.8588	1.8482	0.7523	2.0226
20	1.2015	1.4107	1.1004	1.5367	0.9976	1.6763	0.8943	1.8283	0.7918	1.9908
21	1.2212	1.4200	1.1246	1.5385	1.0262	1.6694	0.9272	1.8116	0.8286	1.9635
22	1.2395	1.4289	1.1471	1.5408	1.0529	1.6640	0.9578	1.7974	0.8629	1.9400
23	1.2567	1.4375	1.1682	1.5435	1.0778	1.6597	0.9864	1.7855	0.8949	1.9196
24	1.2728	1.4458	1.1878	1.5464	1.1010	1.6565	1.0131	1.7753	0.9249	1.9018
25	1.2879	1.4537	1.2063	1.5495	1.1228	1.6540	1.0381	1.7666	0.9530	1.8863
26	1.3022	1.4614	1.2236	1.5528	1.1432	1.6523	1.0616	1.7591	0.9794	1.8727
27	1.3157	1.4688	1.2399	1.5562	1.1624	1.6510	1.0836	1.7527	1.0042	1.8608
28	1.3284	1.4759	1.2553	1.5596	1.1805	1.6503	1.1044	1.7473	1.0276	1.8502
29	1.3405	1.4828	1.2699	1.5631	1.1976	1.6499	1.1241	1.7426	1.0497	1.8409
30	1.3520	1.4894	1.2837	1.5666	1.2138	1.6498	1.1426	1.7386	1.0706	1.8326
31	1.3630	1.4957	1.2969	1.5701	1.2292	1.6500	1.1602	1.7352	1.0904	1.8252
32	1.3734	1.5019	1.3093	1.5736	1.2437	1.6505	1.1769	1.7323	1.1092	1.8187
33	1.3834	1.5078	1.3212	1.5770	1.2576	1.6511	1.1927	1.7298	1.1270	1.8128
34	1.3929	1.5136	1.3325	1.5805	1.2707	1.6519	1.2078	1.7277	1.1439	1.8076
35	1.4019	1.5191	1.3433	1.5838	1.2833	1.6528	1.2221	1.7259	1.1601	1.8029
36	1.4107	1.5245	1.3537	1.5872	1.2953	1.6539	1.2358	1.7245	1.1755	1.7987
37	1.4190	1.5297	1.3635	1.5904	1.3068	1.6550	1.2489	1.7233	1.1901	1.7950
38	1.4270	1.5348	1.3730	1.5937	1.3177	1.6563	1.2614	1.7223	1.2042	1.7916
39	1.4347	1.5396	1.3821	1.5969	1.3283	1.6575	1.2734	1.7215	1.2176	1.7886
40	1.4421	1.5444	1.3908	1.6000	1.3384	1.6589	1.2848	1.7209	1.2305	1.7859
41	1.4493	1.5490	1.3992	1.6031	1.3480	1.6603	1.2958	1.7205	1.2428	1.7835
42	1.4562	1.5534	1.4073	1.6061	1.3573	1.6617	1.3064	1.7202	1.2546	1.7814
43	1.4628	1.5577	1.4151	1.6091	1.3663	1.6632	1.3166	1.7200	1.2660	1.7794
44	1.4692	1.5619	1.4226	1.6120	1.3749	1.6647	1.3263	1.7200	1.2769	1.7777
45	1.4754	1.5660	1.4298	1.6148	1.3832	1.6662	1.3357	1.7200	1.2874	1.7762
46	1.4814	1.5700	1.4368	1.6176	1.3912	1.6677	1.3448	1.7201	1.2976	1.7748
47	1.4872	1.5739	1.4435	1.6204	1.3989	1.6692	1.3535	1.7203	1.3073	1.7736
48	1.4928	1.5776	1.4500	1.6231	1.4064	1.6708	1.3619	1.7206	1.3167	1.7725
49	1.4982	1.5813	1.4564	1.6257	1.4136	1.6723	1.3701	1.7210	1.3258	1.7716
50	1.5035	1.5849	1.4625	1.6283	1.4206	1.6739	1.3779	1.7214	1.3346	1.7708
51	1.5086	1.5884	1.4684	1.6309	1.4273	1.6754	1.3855	1.7218	1.3431	1.7701
52	1.5135	1.5917	1.4741	1.6334	1.4339	1.6769	1.3929	1.7223	1.3512	1.7694
53	1.5183	1.5951	1.4797	1.6359	1.4402	1.6785	1.4000	1.7228	1.3592	1.7689
54	1.5230	1.5983	1.4851	1.6383	1.4464	1.6800	1.4069	1.7234	1.3669	1.7684
55	1.5276	1.6014	1.4903	1.6406	1.4523	1.6815	1.4136	1.7240	1.3743	1.7681
56	1.5320	1.6045	1.4954	1.6430	1.4581	1.6830	1.4201	1.7246	1.3815	1.7678
57	1.5363	1.6075	1.5004	1.6452	1.4637	1.6845	1.4264	1.7253	1.3885	1.7675
58	1.5405	1.6105	1.5052	1.6475	1.4692	1.6860	1.4325	1.7259	1.3953	1.7673
59	1.5446	1.6134	1.5099	1.6497	1.4745	1.6875	1.4385	1.7266	1.4019	1.7672
60	1.5485	1.6162	1.5144	1.6518	1.4797	1.6889	1.4443	1.7274	1.4083	1.7671
61	1.5524	1.6189	1.5189	1.6540	1.4847	1.6904	1.4499	1.7281	1.4146	1.7671
62	1.5562	1.6216	1.5232	1.6561	1.4896	1.6918	1.4554	1.7288	1.4206	1.7671
63	1.5599	1.6243	1.5274	1.6581	1.4943	1.6932	1.4607	1.7296	1.4265	1.7671
64	1.5635	1.6268	1.5315	1.6601	1.4990	1.6946	1.4659	1.7303	1.4322	1.7672
65	1.5670	1.6294	1.5355	1.6621	1.5035	1.6960	1.4709	1.7311	1.4378	1.7673
66	1.5704	1.6318	1.5395	1.6640	1.5079	1.6974	1.4758	1.7319	1.4433	1.7675
67	1.5738	1.6343	1.5433	1.6660	1.5122	1.6988	1.4806	1.7327	1.4486	1.7676
68	1.5771	1.6367	1.5470	1.6678	1.5164	1.7001	1.4853	1.7335	1.4537	1.7678
69	1.5803	1.6390	1.5507	1.6697	1.5205	1.7015	1.4899	1.7343	1.4588	1.7680
70	1.5834	1.6413	1.5542	1.6715	1.5245	1.7028	1.4943	1.7351	1.4637	1.7683

Lampiran VII

Annual Report PT.Bank BSI TBK 2021-2026

Tahun 2021 – Triwulan I

Publikasi Iporan Laporan Keuangan Q1 Gabungan_Rev15 6 5 21.pdf 1 06/05/2021 20:22:33

BSI BANK SYARIAH INDONESIA

LAPORAN KEUANGAN

PT Bank Syariah Indonesia Tbk

LAPORAN POSISI KEUANGAN PUBLIKASI TRIWULANAN

Tanggal Laporan 31 Maret 2021 dan 31 Desember 2020

(Dalam Jutaan Rp.)

No.	POS-POS	INDIVIDUAL	
		31 Maret 2021	31 Desember 2020
	ASET		
1.	Kas	4.730.890	3.980.740
2.	Penempatan Pada Bank Indonesia	21.782.808	21.127.954
3.	Penempatan Pada Bank Lain	3.416.016	6.116.782
4.	Tagihan Spot dan Forward	63	75
5.	Surat Berharga yang Dimiliki	47.302.772	49.251.494
6.	Tagihan Atas Surat Berharga yang dibeli dengan janji dijual kembali (reverse repo)	-	-
7.	Tagihan Derivasi	330.707	202.789
8.	Piutang	103.052.304	98.750.365
	a. Piutang Murabahah	92.030.090	89.450.388
	b. Piutang Istishna'	595	667
	c. Piutang Ijarah	-	-
	d. Piutang Qardh	8.870.075	9.280.825
	e. Piutang Lain - lain	46.400	28.567
9.	Pembiayaan Bagi Hasil	36.275.527	36.013.515
	a. Mudharabah	2.930.234	2.675.062
	b. Musyarakah	33.745.913	33.340.333
	c. Lainnya	-	-
10.	Pembiayaan Ijarah	1.418.693	1.309.460
11.	Persediaan murabahah	-	-
12.	Aset tetap dan inventaris	-	-
13.	Cadangan kerugian penurunan nilai aset keuangan -	6.799.065	6.741.254
14.	Aset tetap dan inventaris	-	-
15.	Aset antar Kantor/Cabang Pembantu/Luar Negeri/Unit Usaha Syariah	-	-
16.	Rupiah	-	-
17.	Valuta asing	-	-
18.	Aset Non Produktif	1.025	5.165
19.	Aset Tidak Berwujud	313.947	320.671
20.	Akumulasi amortisasi aset tidak berwujud	2.987.730	3.018.508
21.	Aset lain-lain	77.148	72.306
	a. Properti terbengkalai	-	-
	b. Agunan yang diambil alih	71.593	71.594
	c. Rekening tunda	4.594	5.002
	d. Aset antar kantor	-	-
22.	Aset Lainnya	5.570.243	3.288.237
	TOTAL ASET	**234.427.801**	**219.018.330**
	LIABILITAS DAN EKUITAS		
	LIABILITAS		
23.	Dana Simpanan Wadiah	59.976.661	60.209.230
	a. Giro	23.174.865	20.820.611
	b. Tabungan	29.401.996	34.776.619
	Dana Investasi Bagi Hasil/Mudharabah	150.029.090	146.106.930
	a. Giro	6.241.240	5.347.865
	b. Tabungan	57.627.061	58.489.740
	c. Deposito	86.160.754	82.269.237
24.	Dana Investasi	-	-
25.	Liabilitas Kepada Bank Indonesia	-	-
26.	Liabilitas Kepada Bank Lain	1.051.080	1.222.345
27.	Liabilitas Spot dan Forward	-	-
28.	Surat Berharga yang Diterbitkan	1.213.000	2.030.000
29.	Liabilitas Derivasi	226.787	293.237
30.	Liabilitas Pajak Penghasilan	-	-
31.	Selisih Lebih Penilaian Aset Keuangan Syariah	59.168	42.317
32.	Liabilitas Antar Kantor	-	-
	a. Rupiah	-	-
	b. Valuta asing	-	-
33.	Liabilitas Lainnya	1.617.130	4.290.252
34.	Dana Investasi Profit Sharing	-	-
35.	Dana Investasi Profit Sharing Restricted	-	-
	TOTAL LIABILITAS	**211.859.181**	**217.047.910**
	EKUITAS		
36.	Modal Disetor	20.515.484	4.950.214
	a. Modal Dasar	40.000.000	7.500.000
	b. Modal yang Belum Disetor -/-	19.484.516	2.549.786
	c. Saham yang Dibeli Kembali (treasury stock) -/-	-	-
37.	Tambahan Modal Disetor	802.909	16.114.866
	a. Agio	816.117	14.969
	b. Disagio -/-	-	-
	c. Modal Sumbangan	-	-
	d. Dana Setoran Modal	-	-
	e. Lainnya	(13.208)	16.099.962
38.	Penghasilan Komprehensif Lain	(33.260)	1.202.547
	a. Keuntungan	-	12.287
	b. Kerugian -/-	33.363	1.214
39.	Cadangan	35.471	78.471
	a. Cadangan Umum	35.471	78.471
	b. Cadangan Tujuan	-	-
40.	Laba Rugi	1.134.189	103.567
	a. Tahun-tahun lalu	352.147	14.442
	b. Tahun Berjalan	781.642	248.054
	c. Dividen yang dibayarkan -/-	-	-
	TOTAL EKUITAS YANG DAPAT DIATRIBUSIKAN KEPADA PEMILIK	**22.491.858**	**22.248.163**
	TOTAL EKUITAS	**22.567.618**	**22.248.163**
	TOTAL LIABILITAS DAN EKUITAS	**234.427.801**	**239.480.230**

LAPORAN LABA RUGI DAN PENGHASILAN KOMPREHENSIF LAIN PUBLIKASI TRIWULANAN

Periode Laporan 1 Januari s/d 31 Maret 2021 dan 2020

(Dalam Jutaan Rp.)

No.	POS-POS	INDIVIDUAL	
		31 Maret 2021	31 Maret 2020
	PENDAPATAN DAN BEBAN OPERASIONAL		
A.	**Pendapatan dan Beban Operasional dari Pengelolaan Dana**		
1.	Pendapatan Dari Penyaluran Dana	4.609.158	4.384.456
	a. Penempatan Dari Prinsip	2.728.191	2.261.304
	i. Murabahah	2.443.619	2.126.720
	ii. Istishna'	53	75
	iii. Mudharabah	-	-
	iv. Lainnya	284.519	134.509
	b. Pendapatan dari Dana Bagi Hasil	1.199.976	1.230.244
	i. Mudharabah	63.962	93.139
	ii. Musyarakah	1.136.014	1.146.115
	iii. Lainnya	-	-
	c. Pendapatan Lainnya	25.116	90.624
	d. Lainnya	654.765	674.084
2.	Bagi hasil untuk pemilik dana investasi -/-	1.150.533	1.258.395
	a. Non Profit Sharing	1.150.533	1.258.395
	b. Profit Sharing	-	-
3.	Pendapatan Setelah Distribusi Bagi Hasil	3.477.605	3.126.061
B.	**Pendapatan dan Beban Operasional Selain Dari Pengelolaan Dana**		
1.	Keuntungan/kerugian dari peningkatan/penurunan nilai wajar aset keuangan	(251)	(1.057)
2.	Keuntungan/kerugian dari peningkatan/penurunan nilai wajar kewajiban keuangan	-	-
3.	Keuntungan/kerugian penjualan aset keuangan	13.517	23.503
4.	Keuntungan/kerugian transaksi dari dan investasi (Forex)	8.059	25.046
5.	Keuntungan/kerugian dari properties dengan fluida berbasis	5.024	33.424
6.	Keuntungan/kerugian dari penjualan dan aset tetap yang	-	-
7.	Pendapatan dari selain investasi dalam mata uang	-	-
8.	Dividen	-	-
9.	Komisi/ Provisi/ Fee dan Administrasi	295.944	330.560
10.	Pendapatan Lainnya	464.262	518.116
11.	Beban Bonus Wadiah -/-	22.718	96.847
12.	Kerugian Penurunan Nilai Aset Keuangan (impairment) -/-	1.223.177	1.132.199
13.	Kerugian terkait risiko operasional -/-	13.220	2.330
14.	Kerugian penurunan nilai aset lainnya (non keuangan) -/-	6.799	8.155
15.	Beban Tenaga Kerja -/-	1.021.869	940.304
16.	Beban Lainnya -/-	1.181.849	29.880
17.	Beban Lainnya -/-	873.151	719.297
	TOTAL PENDAPATAN (BEBAN) OPERASIONAL	**(1.001.192)**	**(1.247.201)**
	LABA (RUGI) OPERASIONAL	**1.088.192**	**88.687**
	PENDAPATAN / BEBAN NON OPERASIONAL		
1.	Keuntungan (Kerugian) Penjualan Aset Tetap dan Inventaris	(14)	260
2.	Pendapatan (Beban) Non Operasional Lainnya	(713.989)	2.708
	LABA (RUGI) NON OPERASIONAL	**(713.003)**	**2.968**
	LABA (RUGI) TAHUN BERJALAN SEBELUM PAJAK	**1.016.569**	**887.840**
	Pajak Penghasilan		
a.	Taksiran Pajak Tahun Berjalan /	271.035	294.372
b.	Penghasilan / Beban Pajak Tangguhan	(36.108)	15.730
	LABA (RUGI) BERSIH TAHUN BERJALAN	**781.642**	**617.198**
	PENGHASILAN KOMPREHENSIF LAIN		
1.	**Pos-Pos yang Tidak Akan Direklasifikasi ke Laba Rugi**		
a.	Keuntungan yang berasal dari Revaluasi Aset Tetap	-	3.135
b.	Keuntungan (kerugian) yang berasal dari pengukuran kembali atas program pensiun manfaat pasti	-	5.115
c.	Lainnya	-	-
2.	**Pos-Pos yang Akan Direklasifikasi ke Laba Rugi**		
a.	Keuntungan (kerugian) yang belum direalisasi atas perubahan nilai wajar instrumen efektif lindung nilai arus kas	1.895	(20.192)
b.	Keuntungan (kerugian) yang berasal dari Penyesuaian Nilai Wajar ATTM, aset keuangan instrumen ekuitas yang diukur pada nilai wajar melalui penghasilan komprehensif lainnya	1.895	(20.192)
c.	Lainnya	-	-
	PENGHASILAN KOMPREHENSIF LAIN TAHUN BERJALAN SETELAH PAJAK	**1.895**	**(17.057)**
	TOTAL LABA (RUGI) KOMPREHENSIF TAHUN BERJALAN	**783.537**	**600.141**
	Laba (rugi) Bersih Tahun Berjalan yang Dapat Diatribusikan Kepada :		
	Pemilik	781.642	617.198
	Kepentingan Non Pengendali	-	-
	TOTAL LABA (RUGI) BERSIH TAHUN BERJALAN	**781.642**	**617.198**
	Total Laba (Rugi) Komprehensif Tahun Berjalan yang dapat diatribusikan kepada :		
	Pemilik	783.537	600.141
	Kepentingan Non Pengendali	-	-
	TOTAL LABA (RUGI) KOMPREHENSIF TAHUN BERJALAN	783.537	600.141
	DIVIDEN	-	-
	LABA BERSIH PER SAHAM (Dalam Satuan Rupiah)	**10,08**	**10,82**

LAPORAN KOMITMEN DAN KONTINUENSI PUBLIKASI TRIWULANAN

Tanggal Laporan 31 Maret 2021 dan 31 Desember 2020

(Dalam Jutaan Rp.)

No.	POS-POS	INDIVIDUAL	
		31 Maret 2021	31 Desember 2020
I.	**TAGIHAN KOMITMEN**	-	-
	1. Fasilitas Pembiayan Bagi Hasil yang Belum Ditarik	-	-
	2. Posisi nilai tukar akun-diterima dari transaksi spot dan forward	-	-
	3. Lainnya	-	-
II.	**KEWAJIBAN KOMITMEN**	2.259.249	2.099.630
	1. Fasilitas Pembiayan Bagi Hasil yang Belum Ditarik	782.280	1.142.197
	a. Committed	161.922	619.402
	b. Uncommitted	620.359	522.795
	2. Posisi nilai tukar yang akun-diterima untuk transaksi spot dan forward	73.778	43.602
	3. Lainnya	1.594.913	1.565.674
III.	**TAGIHAN KONTINJENSI**	570.510	661.564
	1. Garansi yang Diterima	213.433	221.302
	2. Pendapatan Dalam Penyelesaian	245.098	269.267
	a. Murabahah	230.087	255.327
	b. Istishna'	18	21.481
	c. Ijarah	13.008	20.920
	d. Bagi Hasil	82.937	31.027
	e. Lainnya	1.750	18.793
	3. Lainnya	9.978	8.995
IV.	**KEWAJIBAN KONTINJENSI**	2.049.570	2.132.662
	1. Garansi yang Diberikan	1.922.750	1.811.595
	2. Lainnya	126.818	119.410

LAPORAN PERHITUNGAN RASIO KEUANGAN TRIWULANAN

Tanggal Laporan 31 Maret 2021 dan 2020

(Dalam %)

No.	RASIO	31 Maret 2021	31 Maret 2020
	Rasio Kinerja		
1.	Kecukupan Pemenuhan Modal Minimum (KPMM)*	20,18%	19,97%
2.	Aset produktif bermasalah dan aset non- produktif bersa-sia (ei) terhadap total aset produktif dan aset non-produktif	1,93%	2,16%
3.	Aset produktif bermasalah dan aset terhadap total aset produktif	2,17%	2,36%
4.	Cadangan Kerugi an Penurunan Nilai (CKPN) untuk aset keuangan terhadap aset produktif	3,01%	2,11%
5.	Non performing financing (NPF) gross	3,05%	3,11%
6.	Non performing financing (NPF) net	0,91%	1,07%
7.	Return On Assets (ROA)	1,11%	1,11%
8.	Return On Equity (ROE)	14,12%	14,78%
9.	Net Profit Margin (NPM)	6,73%	6,78%
10.	Biaya Operasional terhadap Pendapatan Operasional (BOPO)	79,08%	84,56%
11.	Rasio Cash Ratio	15,40%	17,19%
12.	Pembiayan Bagi Hasil terhadap Total pembiayaan	15,36%	15,79%
13.	Financing to Deposit Ratio (FDR)	77,28%	76,04%
	Rasio Kepatuhan (Compliance)		
a.	Kewajiban Penyediaan Modal Minimum - Perseorangan (Bank BSI)		
	i. Modal Inti	0,00%	0,00%
	ii. Modal Inti Tambahan	0,00%	0,00%
b.	Persentase Pelanggaran BMPK	1,99%	-
	i. Pihak Terkait	0,31%	0,00%
	ii. Pihak Tidak Terkait	0,31%	0,00%
c.	Giro Wajib Minimum (GWM)		
	i. GWM Rupiah	3,00%	3,00%
	ii. GWM Valuta Asing	3,00%	3,00%
d.	Posisi Devisa Neto (PDN)	1,00%	1,00%
	i. GWM Valuta Asing (Harian)	1,00%	1,00%
	ii. Posisi Devisa Neto (PDN) secara keseluruhan	1,77%	1,08%

*) Sesuai SEOJK 11/SEOJK.03/2015, 47/POJK.03/Jun/2017 sebagai Bank Syariah mempunyai capital buffer sebesar 2,5% dari Kewajiban ATMR Risiko Operasional (ORMR) 31 Maret 2020 untuk memperhitungkan ATMR Risiko Operasional.


LAPORAN PERHITUNGAN KEWAJIBAN PENYEDIAAN MODAL MINIMUM TRIWULANAN

Tanggal Laporan 31 Maret 2021 dan 2020

(Dalam Jutaan Rp.)


No.	KOMPONEN/URAIAN	31 Maret 2021	31 Maret 2020
	Modal Inti (Tier 1)	23.626.030	19.426.262
	1. Modal Inti Utama (Common Equity Tier 1 (CET1)	23.626.030	19.426.262
	1.1 Modal yang Diperhitungkan	23.626.030	19.426.262
	1.1.1 Modal yang Diperhitungkan	23.626.030	19.426.262
	1.1.1.1 Modal yang Diperhitungkan	23.626.030	19.426.262
	1.1.1.1.1 Modal yang Diperhitungkan	23.626.030	19.426.262
	1.1.1.1.1.1 Modal yang Diperhitungkan	23.626.030	19.426.262
	1.1.1.1.1.1.1 Modal yang Diperhitungkan	23.626.030	19.426.262
	1.1.1.1.1.1.1.1 Modal yang Diperhitungkan	23.626.030	19.426.262
	1.1.1.1.1.1.1.1.1 Modal yang Diperhitungkan	23.626.030	19.426.262
	1.1.1.1.1.1.1.1.1.1 Modal yang Diperhitungkan	23.626.030	19.426.262
	1.1.1.1.1.1.1.1.1.1.1 Modal yang Diperhitungkan	23.626.030	19.426.262
	1.1.1.1.1.1.1.1.1.1.1.1 Modal yang Diperhitungkan	23.626.030	19.426.262
	1.1.1.1.1.1.1.1.1.1.1.1.1 Modal yang Diperhitungkan	23.626.030	19.426.262
	1.1.1.1.1.1.1.1.1.1.1.1.1.1 Modal yang Diperhitungkan	23.626.030	19.426.262
	1.1.1.1.1.1.1.1.1.1.1.1.1.1.1 Modal yang Diperhitungkan	23.626.030	19.426.262
	1.1.1.1.1.1.1.1.1.1.1.1.1.1.1.1 Modal yang Diperhitungkan	23.626.030	19.426.262
	1.1.1.1.1.1.1.1.1.1.1.1.1.1.1.1.1 Modal yang Diperhitungkan	23.626.030	19.426.262
	1.1.1.1.1.1.1.1.1.1.1.1.1.1.1.1.1.1 Modal yang Diperhitungkan	23.626.030	19.426.262
	1.1.1.1.1.1.1.1.1.1.1.1.1.1.1.1.1.1.1 Modal yang Diperhitungkan	23.626.030	19.426.262
	1.1.1.1.1.1.1.1.1.1.1.1.1.1.1.1.1.1.1.1 Modal yang Diperhitungkan	23.626.030	19.426.262
	1.1.1.1.1.1.1.1.1.1.1.1.1.1.1.1.1.1.1.1.1 Modal yang Diperhitungkan	23.626.030	19.426.262
	1.1.1.1.1.1.1.1.1.1.1.1.1.1.1.1.1.1.1.1.1.1 Modal yang Diperhitungkan	23.626.030	19.426.262
	1.1.1.1.1.1.1.1.1.1.1.1.1.1.1.1.1.1.1.1.1.1.1 Modal yang Diperhitungkan	23.626.030	19.426.262
	1.1.1.1.1.1.1.1.1.1.1.1.1.1.1.1.1.1.1.1.1.1.1.1 Modal yang Diperhitungkan	23.626.030	19.426.262
	1.1.1.1.1.1.1.1.1.1.1.1.1.1.1.1.1.1.1.1.1.1.1.1.1 Modal yang Diperhitungkan	23.626.030	19.426.262
	1.1.1.1.1.1.1.1.1.1.1.1.1.1.1.1.1.1.1.1.1.1.1.1.1.1 Modal yang Diperhitungkan	23.626.030	19.426.262
	1.1.1.1.1.1.1.1.1.1.1.1.1.1.1.1.1.1.1.1.1.1.1.1.1.1.1 Modal yang Diperhitungkan	23.626.030	19.426.262
	1.1.1.1.1.1.1.1.1.1.1.1.1.1.1.1.1.1.1.1.1.1.1.1.1.1.1.1 Modal yang Diperhitungkan	23.626.030	19.426.262
	1.1.1.1.1.1.1.1.1.1.1.1.1.1.1.1.1.1.1.1.1.1.1.1.1.1.1.1.1 Modal yang Diperhitungkan	23.626.030	19.426.262
	1.1.1.1.1.1.1.1.1.1.1.1.1.1.1.1.1.1.1.1.1.1.1.1.1.1.1.1.1.1 Modal yang Diperhitungkan	23.626.030	19.426.262
	1.1.1.1.1.1.1.1.1.1.1.1.1.1.1.1.1.1.1.1.1.1.1.1.1.1.1.1.1.1.1 Modal yang Diperhitungkan	23.626.030	19.426.262
	1.1.1.1.1.1.1.1.1.1.1.1.1.1.1.1.1.1.1.1.1.1.1.1.1.1.1.1.1.1.1.1 Modal yang Diperhitungkan	23.626.030	19.426.262
	1.1.1.1.1.1.1.1.1.1.1.1.1.1.1.1.1.1.1.1.1.1.1.1.1.1.1.1.1.1.1.1.1 Modal yang Diperhitungkan	23.626.030	19.426.262
	1.1.1.1.1.1.1.1.1.1.1.1.1.1.1.1.1.1.1.1.1.1.1.1.1.1.1.1.1.1.1.1.1.1 Modal yang Diperhitungkan	23.626.030	19.426.262
	1.1.1.1.1.1.1.1.1.1.1.1.1.1.1.1.1.1.1.1.1.1.1.1.1.1.1.1.1.1.1.1.1.1.1 Modal yang Diperhitungkan	23.626.030	19.426.262
	1.1.1.1.1.1.1.1.1.1.1.1.1.1.1.1.1.1.1.1.1.1.1.1.1.1.1.1.1.1.1.1.1.1.1.1 Modal yang Diperhitungkan	23.626.030	19.426.262
	1.1.1.1.1.1.1.1.1.1.1.1.1.1.1.1.1.1.1.1.1.1.1.1.1.1.1.1.1.1.1.1.1.1.1.1.1 Modal yang Diperhitungkan	23.626.030	19.426.262
	1.1.1.1.1.1.1.1.1.1.1.1.1.1.1.1.1.1.1.1.1.1.1.1.1.1.1.1.1.1.1.1.1.1.1.1.1.1 Modal yang Diperhitungkan	23.626.030	19.426.262
	1.1.1.1.1.1.1.1.1.1.1.1.1.1.1.1.1.1.1.1.1.1.1.1.1.1.1.1.1.1.1.1.1.1.1.1.1.1.1 Modal yang Diperhitungkan	23.626.030	19.426.262
	1.1.1.1.1.1.1.1.1.1.1.1.1.1.1.1.1.1.1.1.1.1.1.1.1.1.1.1.1.1.1.1.1.1.1.1.1.1.1.1 Modal yang Diperhitungkan	23.626.030	19.426.262
	1.1.1.1.1.1.1.1.1.1.1.1.1.1.1.1.1.1.1.1.1.1.1.1.1.1.1.1.1.1.1.1.1.1.1.1.1.1.1.1.1 Modal yang Diperhitungkan	23.626.030	19.426.262
	1.1.1.1.1.1.1.1.1.1.1.1.1.1.1.1.1.1.1.1.1.1.1.1.1.1.1.1.1.1.1.1.1.1.1.1.1.1.1.1.1.1 Modal yang Diperhitungkan	23.626.030	19.426.262
	1.1.1.1.1.1.1.1.1.1.1.1.1.1.1.1.1.1.1.1.1.1.1.1.1.1.1.1.1.1.1.1.1.1.1.1.1.1.1.1.1.1.1 Modal yang Diperhitungkan	23.626.030	19.426.262
	1.1.1.1.1.1.1.1.1.1.1.1.1.1.1.1.1.1.1.1.1.1.1.1.1.1.1.1.1.1.1.1.1.1.1.1.1.1.1.1.1.1.1.1 Modal yang Diperhitungkan	23.626.030	19.426.262
	1.1.1.1.1.1.1.1.1.1.1.1.1.1.1.1.1.1.1.1.1.1.1.1.1.1.1.1.1.1.1.1.1.1.1.1.1.1.1.1.1.1.1.1.1 Modal yang Diperhitungkan	23.626.030	19.426.262
	1.1.1.1.1.1.1.1.1.1.1.1.1.1.1.1.1.1.1.1.1.1.1.1.1.1.1.1.1.1.1.1.1.1.1.1.1.1.1.1.1.1.1.1.1.1 Modal yang Diperhitungkan	23.626.030	19.426.262
	1.1.1.1.1.1.1.1.1.1.1.1.1.1.1.1.1.1.1.1.1.1.1.1.1.1.1.1.1.1.1.1.1.1.1.1.1.1.1.1.1.1.1.1.1.1.1 Modal yang Diperhitungkan	23.626.030	19.426.262
	1.1.1.1.1.1.1.1.1.1.1.1.1.1.1.1.1.1.1.1.1.1.1.1.1.1.1.1.1.1.1.1.1.1.1.1.1.1.1.1.1.1.1.1.1.1.1.1 Modal yang Diperhitungkan	23.626.030	19.426.262
	1.1.1.1.1.1.1.1.1.1.1.1.1.1.1.1.1.1.1.1.1.1.1.1.1.1.1.1.1.1.1.1.1.1.1.1.1.1.1.1.1.1.1.1.1.1.1.1.1 Modal yang Diperhitungkan	23.626.030	19.426.262
	1.1.1.1.1.1.1.1.1.1.1.1.1.1.1.1.1.1.1.1.1.1.1.1.1.1.1.1.1.1.1.1.1.1.1.1.1.1.1.1.1.1.1.1.1.1.1.1.1.1 Modal yang Diperhitungkan	23.626.030	19.426.262
	1.1.1.1.1.1.1.1.1.1.1.1.1.1.1.1.1.1.1.1.1.1.1.1.1.1.1.1.1.1.1.1.1.1.1.1.1.1.1.1.1.1.1.1.1.1.1.1.1.1.1 Modal yang Diperhitungkan	23.626.030	19.426.262
	1.1.1.1.1.1.1.1.1.1.1.1.1.1.1.1.1.1.1.1.1.1.1.1.1.1.1.1.1.1.1.1.1.1.1.1.1.1.1.1.1.1.1.1.1.1.1.1.1.1.1.1 Modal yang Diperhitungkan	23.626.030	19.426.262
	1.1.1.1.1.1.1.1.1.1.1.1.1.1.1.1.1.1.1.1.1.1.1.1.1.1.1.1.1.1.1.1.1.1.1.1.1.1.1.1.1.1.1.1.1.1.1.1.1.1.1.1.1 Modal yang Diperhitungkan	23.626.030	19.426.262
	1.1.1.1.1.1.1.1.1.1.1.1.1.1.1.1.1.1.1.1.1.1.1.1.1.1.1.1.1.1.1.1.1.1.1.1.1.1.1.1.1.1.1.1.1.1.1.1.1.1.1.1.1.1 Modal yang Diperhitungkan	23.626.030	19.426.262
	1.1.1.1.1.1.1.1.1.1.1.1.1.1.1.1.1.1.1.1.1.1.1.1.1.1.1.1.1.1.1.1.1.1.1.1.1.1.1.1.1.1.1.1.1.1.1.1.1.1.1.1.1.1.1 Modal yang Diperhitungkan	23.626.030	19.426.262
	1.1.1.1.1.1.1.1.1.1.1.1.1.1.1.1.1.1.1.1.1.1.1.1.1.1.1.1.1.1.1.1.1.1.1.1.1.1.1.1.1.1.1.1.1.1.1.1.1.1.1.1.1.1.1.1 Modal yang Diperhitungkan	23.626.030	19.426.262
	1.1.1.1.1.1.1.1.1.1.1.1.1.1.1.1.1.1.1.1.1.1.1.1.1.1.1.1.1.1.1.1.1.1.1.1.1.1.1.1.1.1.1.1.1.1.1.1.1.1.1.1.1.1.1.1.1 Modal yang Diperhitungkan	23.626.030	19.426.262
	1.1.1.1.1.1.1.1.1.1.1.1.1.1.1.1.1.1.1.1.1.1.1.1.1.1.1.1.1.1.1.1.1.1.1.1.1.1.1.1.1.1.1.1.1.1.1.1.1.1.1.1.1.1.1.1.1.1 Modal yang Diperhitungkan	23.626.030	19.426.262
	1.1.1.1.1.1.1.1.1.1.1.1.1.1.1.1.1.1.1.1.1.1.1.1.1.1.1.1.1.1.1.1.1.1.1.1.1.1.1.1.1.1.1.1.1.1.1.1.1.1.1.1.1.1.1.1.1.1.1 Modal yang Diperhitungkan	23.626.030	19.426.262
	1.1.1.1.1.1.1.1.1.1.1.1.1.1.1.1.1.1.1.1.1.1.1.1.1.1.1.1.1.1.1.1.1.1.1.1.1.1.1.1.1.1.1.1.1.1.1.1.1.1.1.1.1.1.1.1.1.1.1.1 Modal yang Diperhitungkan	23.626.030	19.426.262
	1.1.1.1.1.1.1.1.1.1.1.1.1.1.1.1.1.1.1.1.1.1.1.1.1.1.1.1.1.1.1.1.1.1.1.1.1.1.1.1.1.1.1.1.1.1.1.1.1.1.1.1.1.1.1.1.1.1.1.1.1 Modal yang Diperhitungkan	23.626.030	19.426.262
	1.1.1.1.1.1.1.1.1.1.1.1.1.1.1.1.1.1.1.1.1.1.1.1.1.1.1.1.1.1.1.1.1.1.1.1.1.1.1.1.1.1.1.1.1.1.1.1.1.1.1.1.1.1.1.1.1.1.1.1.1.1 Modal yang Diperhitungkan	23.626.030	19.426.262
	1.1.1.1.1.1.1.1.1.1.1.1.1.1.1.1.1.1.1.1.1.1.1.1.1.1.1.1.1.1.1.1.1.1.1.1.1.1.1.1.1.1.1.1.1.1.1.1.1.1.1.1.1.1.1.1.1.1.1.1.1.1.1 Modal yang Diperhitungkan	23.626.030	19.426.262
	1.1.1.1.1.1.1.1.1.1.1.1.1.1.1.1.1.1.1.1.1.1.1.1.1.1.1.1.1.1.1.1.1.1.1.1.1.1.1.1.1.1.1.1.1.1.1.1.1.1.1.1.1.1.1.1.1.1.1.1.1.1.1.1 Modal yang Diperhitungkan	23.626.030	19.426.262
	1.1.1.1.1.1.1.1.1.1.1.1.1.1.1.1.1.1.1.1.1.1.1.1.1.1.1.1.1.1.1.1.1.1.1.1.1.1.1.1.1.1.1.1.1.1.1.1.1.1.1.1.1.1.1.1.1.1.1.1.1.1.1.1.1 Modal yang Diperhitungkan	23.626.030	19.426.262
	1.1.1.1.1.1.1.1.1.1.1.1.1.1.1.1.1.1.1.1.1.1.1.1.1.1.1.1.1.1.1.1.1.1.1.1.1.1.1.1.1.1.1.1.1.1.1.1.1.1.1.1.1.1.1.1.1.1.1.1.1.1.1.1.1.1 Modal yang Diperhitungkan	23.626.030	19.426.262
	1.1.1.1.1.1.1.1.1.1.1.1.1.1.1.1.1.1.1.1.1.1.1.1.1.1.1.1.1.1.1.1.1.1.1.1.1.1.1.1.1.1.1.1.1.1.1.1.1.1.1.1.1.1.1.1.1.1.1.1.1.1.1.1.1.1.1 Modal yang Diperhitungkan	23.626.030	19.426.262
	1.1.1.1.1.1.1.1.1.1.1.1.1.1.1.1.1.1.1.1.1.1.1.1.1.1.1.1.1.1.1.1.1.1.1.1.1.1.1.1.1.1.1.1.1.1.1.1.1.1.1.1.1.1.1.1.1.1.1.1.1.1.1.1.1.1.1.1 Modal yang Diperhitungkan	23.626.030	19.426.262
	1.1.1.1.1.1.1.1.1.1.1.1.1.1.1.1.1.1.1.1.1.1.1.1.1.1.1.1.1.1.1.1.1.1.1.1.1.1.1.1.1.1.1.1.1.1.1.1.1.1.1.1.1.1.1.1.1.1.1.1.1.1.1.1.1.1.1.1.1 Modal yang Diperhitungkan	23.626.030	19.426.262
	1.1.1.1.1.1.1.1.1.1.1.1.1.1.1.1.1.1.1.1.1.1.1.1.1.1.1.1.1.1.1.1.1.1.1.1.1.1.1.1.1.1.1.1.1.1.1.1.1.1.1.1.1.1.1.1.1.1.1.1.1.1.1.1.1.1.1.1.1.1 Modal yang Diperhitungkan	23.626.030	19.426.262
	1.1.1.1.1.1.1.1.1.1.1.1.1.1.1.1.1.1.1.1.1.1.1.1.1.1.1.1.1.1.1.1.1.1.1.1.1.1.1.1.1.1.1.1.1.1.1.1.1.1.1.1.1.1.1.1.1.1.1.1.1.1.1.1.1.1.1.1.1.1.1 Modal yang Diperhitungkan	23.626.030	19.426.262
	1.1.1.1.1.1.1.1.1.1.1.1.1.1.1.1.1.1.1.1.1.1.1.1.1.1.1.1.1.1.1.1.1.1.1.1.1.1.1.1.1.1.1.1.1.1.1.1.1.1.1.1.1.1.1.1.1.1.1.1.1.1.1.1.1.1.1.1.1.1.1.1 Modal yang Diperhitungkan	23.626.030	19.426.262
	1.1.1.1.1.1.1.1.1.1.1.1.1.1.1.1.1.1.1.1.1.1.1.1.1.1.1.1.1.1.1.1.1.1.1.1.1.1.1.1.1.1.1.1.1.1.1.1.1.1.1.1.1.1.1.1.1.1.1.1.1.1.1.1.1.1.1.1.1.1.1.1.1 Modal yang Diperhitungkan	23.626.030	19.426.262
	1.1.1.1.1.1.1.1.1.1.1.1.1.1.1.1.1.1.1.1.1.1.1.1.1.1.1.1.1.1.1.1.1.1.1.1.1.1.1.1.1.1.1.1.1.1.1.1.1.1.1.1.1.1.1.1.1.1.1.1.1.1.1.1.1.1.1.1.1.1.1.1.1.1 Modal yang Diperhitungkan	23.626.030	19.426.262
	1.1.1.1.1.1.1.1.1.1.1.1.1.1.1.1.1.1.1.1.1.1.1.1.1.1.1.1.1.1.1.1.1.1.1.1.1.1.1.1.1.1.1.1.1.1.1.1.1.1.1.1.1.1.1.1.1.1.1.1.1.1.1.1.1.1.1.1.1.1.1.1.1.1.1 Modal yang Diperhitungkan	23.626.030	19.426.262
	1.1.1.1.1.1.1.1.1.1.1.1.1.1.1.1.1.1.1.1.1.1.1.1.1.1.1.1.1.1.1.1.1.1.1.1.1

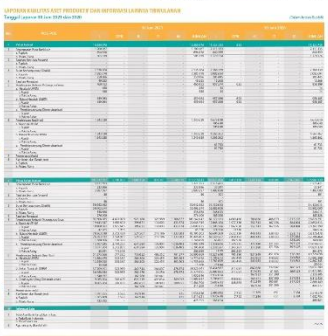
BSI BANK SYARIAH INDONESIA





















Jakarta, 30 Juli 2021
Direksi
PT Bank Syariah Indonesia Tbk

Hery Gunardi
Direktur Utama

Adi Sulistyo Nugroho
Direktur


www.bankbsi.co.id
Bank Syariah Indonesia Call 14040

PT Bank Syariah Indonesia Tbk. (BSI) merupakan hasil penggabungan dari PT Bank Syariah Mandiri, PT Bank Negara Indonesia Syariah Tbk. dan PT Bank Rakyat Indonesia Syariah Tbk.

Tahun 2021 – Triwulan III

BSI BANK SYARIAH INDONESIA

LAPORAN KEUANGAN
PT Bank Syariah Indonesia Tbk


LAPORAN POSISI KEUANGAN PUBLIKASI TRIWULANAN

Tanggal Laporan: 30 September 2021 dan 31 Desember 2020 (Dalam Jutaan Rupiah)

No.	POS-POS	INDIVIDUAL	
		30 September 2021	31 Desember 2020
	ASET		
1.	Kas	9.558.995	3.180.548
2.	Penempatan pada Bank Indonesia	19.168.020	29.327.904
3.	Penempatan pada Bank Lain	1.838.869	8.714.952
4.	Tagihan Spot dan Forward		
5.	Surat Berharga yang Dimiliki	63.735.568	49.210.494
6.	Surat Berharga yang Dijual dengan Janji Dibeli Kembali (Repo)		
7.	Tagihan Derivatif	149.280	255.337
8.	Piutang	106.197.052	98.758.965
	a. Piutang Murabahah	99.558.481	89.838.306
	b. Piutang Istishna'	432	837
	c. Piutang Ijarah		
	d. Piutang Qardh	8.528.898	9.280.850
	e. Piutang Lain	81.315	95.387
9.	Pembiayaan Bagi Hasil	35.576.961	36.619.513
	a. Mudharabah	2.150.086	2.670.982
	b. Musyarakah	33.471.495	33.948.533
	c. Lainnya		
10.	Pembiayaan Sewa	1.594.521	1.305.466
11.	Pembiayan Istishna'		
12.	Aset Keuangan Lainnya		
13.	Cadangan kerugian penurunan nilai aset keuangan -/-	2.045.403	6.141.554
14.	Salam	-	-
15.	Aset Istishna' Dalam Penyelesaian	-	-
	Nomor Antar Kantor -/-		
16.	Investasi	2.788	3.102
17.	Aset Tidak Berwujud	113.090	110.471
18.	Aset Tetap dan Inventaris	3.163.343	3.030.306
19.	Aset non-produktif		77.596
	a. Properti Terbengkalai		
	b. Aset Iv yang Diambil alih		14.596
	c. Nilai yang Suntik		3.000
	d. Aset Lain-lain Buruk		
20.	Aset Lainnya	2.732.058	2.282.189
	TOTAL ASET	251.051.754	229.850.359
	LIABILITAS DAN EKUITAS		
	LIABILITAS		
1.	Dana Syirkah Wadiah	51.521.782	50.399.230
	a. Giro	21.472.757	20.822.613
	b. Tabungan	30.167.445	29.576.617
2.	Dana Investasi Non-Profit Sharing	167.357.594	149.936.822
	a. Giro	5.614.393	5.147.380
	b. Tabungan	61.553.729	58.469.740
	c. Deposito	96.972.865	86.869.297
3.	Uang di Investasi		
4.	Liabilitas Kepada Bank Indonesia		
5.	Liabilitas Kepada Bank Lain	1.338.876	1.222.341
6.	Liabilitas Spot dan Forward		
7.	Surat Berharga yang Diterbitkan	1.325.000	2.030.000
8.	Liabilitas Akseptasi	143.230	295.137
9.	Pembayaran Distansi		
10.	Estimasi Kerugian	23.276	45.517
11.	Liabilitas Antar Kantor		
12.	Liabilitas Lainnya	4.997.702	4.390.252
13.	Dana Investasi Profit Sharing		
14.	Kepentingan minoritas (consolidated)		
	TOTAL LIABILITAS	226.528.641	217.887.403
	EKUITAS		
15.	Modal Disetor	20.554.434	4.959.254
	a. Modal Dasar	40.000.000	7.500.000
	b. Modal yang Belum Disetor -/-	19.445.566	2.540.746
	c. Saham yang Dibeli Kembali (treasury stock) -/-		
16.	Tambahan Modal Disetor	806.152	14.377.272
	a. Agio	930.370	14.064
	b. Disagio -/-		
	c. Modal Sumbangan		
	d. Dana Setoran Modal		
	e. Lainnya	3.733	14.363.208
17.	Pengukuran Komprehensif Lain	23.211	9.307
	a. Keuntungan	53.728	12.121
	b. Kerugian -/-	30.517	2.814
18.	Cadangan	259.702	78.631
	a. Cadangan Umum	259.702	78.631
	b. Cadangan Tujuan		
19.	Laba Rugi	2.448.510	2.332.141
	a. Tahun-tahun Lalu	211.210	144.490
	b. Tahun Berjalan	2.237.301	2.187.648
	c. Dividen yang dibayarkan -/-		
	TOTAL EKUITAS SEBELUM KEPADA PEMILIK	24.122.079	21.756.813
	TOTAL EKUITAS	24.122.079	21.743.143
	TOTAL LIABILITAS DAN EKUITAS	251.051.724	239.630.550

LAPORAN LABA RUGI DAN PENGHASILAN KOMPREHENSIF LAIN PUBLIKASI TRIWULANAN

Periode Laporan 1 Januari s/d 30 September 2021 dan 2020 (Dalam Jutaan Rupiah)


No.	POS-POS	INDIVIDUAL	
		30 September 2021	30 September 2020
A.	PENDAPATAN DAN BEBAN OPERASIONAL		
1.	Pendapatan dan Beban Operasional dari Pengelolaan Dana		
a.	Pendapatan Dari Pihak Ketiga	13.826.324	12.992.183
b.	Pendapatan Dari Pihak Terkait	8.116.755	7.284.645
c.	Beban yang Menjadi Hak Pihak Ketiga	7.582.173	6.760.524
d.	Beban yang Menjadi Hak Pihak Terkait	155	288
2.	Pendapatan dan Beban Operasional Selain Pengelolaan Dana		
a.	Pendapatan Dari Pihak Ketiga	653.427	629.453
b.	Pendapatan Dari Pihak Terkait		
c.	Beban yang Menjadi Hak Pihak Ketiga	1.382.155	1.481.440
d.	Beban yang Menjadi Hak Pihak Terkait	174.420	238.541
3.	Pendapatan Administrasi	1.287.752	1.242.899
4.	Beban Umum dan Administrasi	87.089	288.076
5.	Pendapatan Non Operasional	2.391.326	1.912.619
6.	Beban Non Operasional	3.382.672	3.571.176
	Laba (Rugi) Operasional	3.282.672	3.571.176
	Laba (Rugi) Non Operasional		
	Laba (Rugi) Sebelum Pajak	10.443.332	9.421.204
B.	Pendapatan dan Beban Operasional Setelah Pengelolaan Dana		
1.	Keuntungan/kerugian dari peningkatan/penurunan nilai wajar aset keuangan	(96)	100.426
2.	Keuntungan/kerugian dari peningkatan/penurunan nilai wajar kewajiban keuangan		
3.	Keuntungan/kerugian dari penjualan aset keuangan	37.882	134.260
4.	Keuntungan/kerugian transaksi spot dan forward (revaluasi)	23.978	57.265
5.	Keuntungan/kerugian dari penyertaan dengan equity method		
6.	Keuntungan/kerugian penjabaran transaksi valuta asing	48.921	(7.668)
7.	Pendapatan/beban lain-lain		
	a. kompensasi		
8.	Dividen		
9.	Kerugian Penurunan Nilai Aset Keuangan (cadangan) -/-	821.664	805.358
10.	Pendapatan Lainnya	795.792	819.236
11.	Beban Bonus Wadiah -/-	66.207	104.662
12.	Kerugian Penurunan Nilai Aset Non-Keuangan (cadangan) -/-	2.686.515	3.113.945
13.	Kerugian terkait risiko operasional -/-	22.956	21.393
14.	Kerugian penurunan nilai aset lainnya (non keuangan) -/-	357.212	
15.	Beban Bagi Hasil -/-	1.061.360	1.790.558
16.	Beban Promosi -/-	134.512	110.067
17.	Beban Lainnya -/-	2.775.063	2.495.432
	Pendapatan/Beban Operasional Lainnya-Bersih	(7.291.360)	(7.135.279)
	LABA (RUGI) OPERASIONAL	3.152.972	2.285.945
	PENDAPATAN DAN BEBAN NON OPERASIONAL		
1.	Keuntungan/Kerugian Penjabaran Mata Uang Asing	(268)	6.081
2.	Pendapatan (Beban) Non Operasional Lainnya	(49.099)	(37.857)
	LABA (RUGI) NON OPERASIONAL	(50.338)	(31.576)
	LABA (RUGI) TAHUN BERJALAN SEBELUM PAJAK	3.102.633	2.254.369
	Pajak Penghasilan		
a.	Tahun Berjalan	(829.212)	(595.305)
b.	Pendapatan (Beban) Pajak Tangguhan	184.204	(152.944)
	LABA (RUGI) BERSIH TAHUN BERJALAN	2.257.285	1.647.519
	PENGHASILAN KOMPREHENSIF LAIN		
1.	Pos-Pos yang Tidak Akan Direklasifikasi Pada Laba Rugi	(1.643)	(510)
a.	Keuntungan yang Berasal dari Revaluasi Aset Tetap	53.728	-
b.	Keuntungan/kerugian yang berasal dari pengukur kembali atas program pensiun manfaat pasti	(40.260)	(510)
c.	Lainnya		
2.	Pos-Pos yang Akan Direklasifikasi Pada Laba Rugi	4.241	3.221
a.	Keuntungan/kerugian yang timbul dari penjabaran laporan keuangan dalam mata uang asing		
b.	Keuntungan/kerugian yang berasal dari Pengukuran nilai wajar (MTM) aset keuangan instrumen utang dan pengukuran pada nilai wajar melalui penghasilan komprehensif lainnya	4.241	3.221
c.	Lainnya		
	PENGHASILAN KOMPREHENSIF LAIN TAHUN BERJALAN SETELAH PAJAK	10.204	3.711
	TOTAL LABA (RUGI) KOMPREHENSIF TAHUN BERJALAN	2.275.489	1.650.258
	Laba (Rugi) Bersih Tahun Berjalan yang Dapat Distribusikan Kepada:		
	Pemilik	2.257.285	1.647.519
	Kepentingan Non Pengendali		
	TOTAL LABA (RUGI) KOMPREHENSIF TAHUN BERJALAN	2.257.285	1.647.519
	Total laba rugi komprehensif tahun berjalan yang dapat distribusikan kepada:		
	Pemilik	2.275.489	1.650.258
	Kepentingan Non Pengendali		
	TOTAL LABA (RUGI) KOMPREHENSIF TAHUN BERJALAN	2.275.489	1.650.258
	LABA BERSIH PER SAHAM (Dalam Satuan Rupiah)	56,88	40,15

LAPORAN PERHITUNGAN KEWAJIBAN PENYEDIAAN MODAL MINIMUM TRIWULANAN

Tanggal Laporan 30 September 2021 (Dalam Jutaan Rupiah)

No.	POS-POS	INDIVIDUAL	
		30 September 2021	31 Desember 2020
1.	MODAL INTI (TIER 1)	23.013.413	20.349.351
	Modal Inti (Kuru)/Common Equity Tier 1 (CET1)	23.013.413	20.349.351
	1.1 Modal disetor (setelah dikurangi treasury stock)	20.554.434	4.959.257
	1.2 Cadangan tambahan modal	3.613.864	15.133.349
	1.2.1 Faktor pengurang	3.613.864	15.133.349
	a. Penyertaan kepemilikan*	14.485	-
	1.2.1.1 Saham bank pesaing/laporan keuangan		
	1.2.1.2 Modal pelengkap dari pesaing/laporan keuangan		
	1.2.1.3 Penyertaan pada bank pesaing/laporan keuangan	4.241	-
	1.2.1.4 Laba tahun berjalan/laporan keuangan	10.244	-
	1.2.1.5 Laba setelah pajak/laporan keuangan	13.725	-
	1.2.1.6 Cadangan tambahan modal lainnya		
	Dana alokasi umum	3.611.381	15.133.349
	1.2.1.7 Agio saham bank	863.570	317
	1.2.1.8 Cadangan umum	259.702	78.477
	1.2.1.9 Laba tahun lalu/laba setelah dipertimbangkan pajak	211.211	144.490
	1.2.1.10 Laba tahun berjalan setelah dipertimbangkan pajak	2.257.285	1.647.519
	1.2.1.11 Dana setoran modal		14.282.349
	1.2.1.12 Modal sementara		
	1.2.1.13 Minoritas yang diperhitungkan		
	1.2.1.14 Opsi saham yang diterbitkan dalam rangka program kepemilikan saham bank	71.911	-
	1.2.2 Faktor pengurang		
	1.2.2.1 Selisih kurs penjabaran laporan keuangan		
	1.2.2.2 Penyertaan pada bank pesaing/laporan keuangan		
	1.2.2.3 Penyertaan pada bank pesaing/laporan keuangan		
	1.2.2.4 Penyertaan pada bank pesaing/laporan keuangan		
	1.2.2.5 Penyertaan pada bank pesaing/laporan keuangan		
	1.2.2.6 Penyertaan pada bank pesaing/laporan keuangan		
	1.2.2.7 Penyertaan pada bank pesaing/laporan keuangan		
	1.2.2.8 Penyertaan pada bank pesaing/laporan keuangan		
	1.2.2.9 Penyertaan pada bank pesaing/laporan keuangan		
	1.2.2.10 Penyertaan pada bank pesaing/laporan keuangan		
	1.2.2.11 Penyertaan pada bank pesaing/laporan keuangan		
	1.2.2.12 Penyertaan pada bank pesaing/laporan keuangan		
	1.2.2.13 Penyertaan pada bank pesaing/laporan keuangan		
	1.2.2.14 Penyertaan pada bank pesaing/laporan keuangan		
	1.2.2.15 Penyertaan pada bank pesaing/laporan keuangan		
	1.2.2.16 Penyertaan pada bank pesaing/laporan keuangan		
	1.2.2.17 Penyertaan pada bank pesaing/laporan keuangan		
	1.2.2.18 Penyertaan pada bank pesaing/laporan keuangan		
	1.2.2.19 Penyertaan pada bank pesaing/laporan keuangan		
	1.2.2.20 Penyertaan pada bank pesaing/laporan keuangan		
	1.2.2.21 Penyertaan pada bank pesaing/laporan keuangan		
	1.2.2.22 Penyertaan pada bank pesaing/laporan keuangan		
	1.2.2.23 Penyertaan pada bank pesaing/laporan keuangan		
	1.2.2.24 Penyertaan pada bank pesaing/laporan keuangan		
	1.2.2.25 Penyertaan pada bank pesaing/laporan keuangan		
	1.2.2.26 Penyertaan pada bank pesaing/laporan keuangan		
	1.2.2.27 Penyertaan pada bank pesaing/laporan keuangan		
	1.2.2.28 Penyertaan pada bank pesaing/laporan keuangan		
	1.2.2.29 Penyertaan pada bank pesaing/laporan keuangan		
	1.2.2.30 Penyertaan pada bank pesaing/laporan keuangan		
	1.2.2.31 Penyertaan pada bank pesaing/laporan keuangan		
	1.2.2.32 Penyertaan pada bank pesaing/laporan keuangan		
	1.2.2.33 Penyertaan pada bank pesaing/laporan keuangan		
	1.2.2.34 Penyertaan pada bank pesaing/laporan keuangan		
	1.2.2.35 Penyertaan pada bank pesaing/laporan keuangan		
	1.2.2.36 Penyertaan pada bank pesaing/laporan keuangan		
	1.2.2.37 Penyertaan pada bank pesaing/laporan keuangan		
	1.2.2.38 Penyertaan pada bank pesaing/laporan keuangan		
	1.2.2.39 Penyertaan pada bank pesaing/laporan keuangan		
	1.2.2.40 Penyertaan pada bank pesaing/laporan keuangan		
	1.2.2.41 Penyertaan pada bank pesaing/laporan keuangan		
	1.2.2.42 Penyertaan pada bank pesaing/laporan keuangan		
	1.2.2.43 Penyertaan pada bank pesaing/laporan keuangan		
	1.2.2.44 Penyertaan pada bank pesaing/laporan keuangan		
	1.2.2.45 Penyertaan pada bank pesaing/laporan keuangan		
	1.2.2.46 Penyertaan pada bank pesaing/laporan keuangan		
	1.2.2.47 Penyertaan pada bank pesaing/laporan keuangan		
	1.2.2.48 Penyertaan pada bank pesaing/laporan keuangan		
	1.2.2.49 Penyertaan pada bank pesaing/laporan keuangan		
	1.2.2.50 Penyertaan pada bank pesaing/laporan keuangan		
	1.2.2.51 Penyertaan pada bank pesaing/laporan keuangan		
	1.2.2.52 Penyertaan pada bank pesaing/laporan keuangan		
	1.2.2.53 Penyertaan pada bank pesaing/laporan keuangan		
	1.2.2.54 Penyertaan pada bank pesaing/laporan keuangan		
	1.2.2.55 Penyertaan pada bank pesaing/laporan keuangan		
	1.2.2.56 Penyertaan pada bank pesaing/laporan keuangan		
	1.2.2.57 Penyertaan pada bank pesaing/laporan keuangan		
	1.2.2.58 Penyertaan pada bank pesaing/laporan keuangan		
	1.2.2.59 Penyertaan pada bank pesaing/laporan keuangan		
	1.2.2.60 Penyertaan pada bank pesaing/laporan keuangan		
	1.2.2.61 Penyertaan pada bank pesaing/laporan keuangan		
	1.2.2.62 Penyertaan pada bank pesaing/laporan keuangan		
	1.2.2.63 Penyertaan pada bank pesaing/laporan keuangan		
	1.2.2.64 Penyertaan pada bank pesaing/laporan keuangan		
	1.2.2.65 Penyertaan pada bank pesaing/laporan keuangan		
	1.2.2.66 Penyertaan pada bank pesaing/laporan keuangan		
	1.2.2.67 Penyertaan pada bank pesaing/laporan keuangan		
	1.2.2.68 Penyertaan pada bank pesaing/laporan keuangan		
	1.2.2.69 Penyertaan pada bank pesaing/laporan keuangan		
	1.2.2.70 Penyertaan pada bank pesaing/laporan keuangan		
	1.2.2.71 Penyertaan pada bank pesaing/laporan keuangan		
	1.2.2.72 Penyertaan pada bank pesaing/laporan keuangan		
	1.2.2.73 Penyertaan pada bank pesaing/laporan keuangan		
	1.2.2.74 Penyertaan pada bank pesaing/laporan keuangan		
	1.2.2.75 Penyertaan pada bank pesaing/laporan keuangan		
	1.2.2.76 Penyertaan pada bank pesaing/laporan keuangan		
	1.2.2.77 Penyertaan pada bank pesaing/laporan keuangan		
	1.2.2.78 Penyertaan pada bank pesaing/laporan keuangan		
	1.2.2.79 Penyertaan pada bank pesaing/laporan keuangan		
	1.2.2.80 Penyertaan pada bank pesaing/laporan keuangan		
	1.2.2.81 Penyertaan pada bank pesaing/laporan keuangan		
	1.2.2.82 Penyertaan pada bank pesaing/laporan keuangan		
	1.2.2.83 Penyertaan pada bank pesaing/laporan keuangan		
	1.2.2.84 Penyertaan pada bank pesaing/laporan keuangan		
	1.2.2.85 Penyertaan pada bank pesaing/laporan keuangan		
	1.2.2.86 Penyertaan pada bank pesaing/laporan keuangan		
	1.2.2.87 Penyertaan pada bank pesaing/laporan keuangan		
	1.2.2.88 Penyertaan pada bank pesaing/laporan keuangan		
	1.2.2.89 Penyertaan pada bank pesaing/laporan keuangan		
	1.2.2.90 Penyertaan pada bank pesaing/laporan keuangan		
	1.2.2.91 Penyertaan pada bank pesaing/laporan keuangan		
	1.2.2.92 Penyertaan pada bank pesaing/laporan keuangan		
	1.2.2.93 Penyertaan pada bank pesaing/laporan keuangan		
	1.2.2.94 Penyertaan pada bank pesaing/laporan keuangan		
	1.2.2.95 Penyertaan pada bank pesaing/laporan keuangan		
	1.2.2.96 Penyertaan pada bank pesaing/laporan keuangan		
	1.2.2.97 Penyertaan pada bank pesaing/laporan keuangan		
	1.2.2.98 Penyertaan pada bank pesaing/laporan keuangan		
	1.2.2.99 Penyertaan pada bank pesaing/laporan keuangan		
	1.2.2.100 Penyertaan pada bank pesaing/laporan keuangan		
	1.2.2.101 Penyertaan pada bank pesaing/laporan keuangan		
	1.2.2.102 Penyertaan pada bank pesaing/laporan keuangan		
	1.2.2.103 Penyertaan pada bank pesaing/laporan keuangan		
	1.2.2.104 Penyertaan pada bank pesaing/laporan keuangan		
	1.2.2.105 Penyertaan pada bank pesaing/laporan keuangan		
	1.2.2.106 Penyertaan pada bank pesaing/laporan keuangan		
	1.2.2.107 Penyertaan pada bank pesaing/laporan keuangan		
	1.2.2.108 Penyertaan pada bank pesaing/laporan keuangan		
	1.2.2.109 Penyertaan pada bank pesaing/laporan keuangan		
	1.2.2.110 Penyertaan pada bank pesaing/laporan keuangan		
	1.2.2.111 Penyertaan pada bank pesaing/laporan keuangan		
	1.2.2.112 Penyertaan pada bank pesaing/laporan keuangan		
	1.2.2.113 Penyertaan pada bank pesaing/laporan keuangan		
	1.2.2.114 Penyertaan pada bank pesaing/laporan keuangan		
	1.2.2.115 Penyertaan pada bank pesaing/laporan keuangan		
	1.2.2.116 Penyertaan pada bank pesaing/laporan keuangan		
	1.2.2.117 Penyertaan pada bank pesaing/laporan keuangan		
	1.2.2.118 Penyertaan pada bank pesaing/laporan keuangan		
	1.2.2.119 Penyertaan pada bank pesaing/laporan keuangan		
	1.2.2.120 Penyertaan pada bank pesaing/laporan keuangan		
	1.2.2.121 Penyertaan pada bank pesaing/laporan keuangan		
	1.2.2.122 Penyertaan pada bank pesaing/laporan keuangan		
	1.2.2.123 Penyertaan pada bank pesaing/laporan keuangan		
	1.2.2.124 Penyertaan pada bank pesaing/laporan keuangan		
	1.2.2.125 Penyertaan pada bank pesaing/laporan keuangan		
	1.2.2.126 Penyertaan pada bank pesaing/laporan keuangan		
	1.2.2.127 Penyertaan pada bank pesaing/laporan keuangan		
	1.2.2.128 Penyertaan pada bank pesaing/laporan keuangan		
	1.2.2.129 Penyertaan pada bank pesaing/laporan keuangan		
	1.2.2.130 Penyertaan pada bank pesaing/laporan keuangan		
	1.2.2.131 Penyertaan pada bank pesaing/laporan keuangan		
	1.2.2.132 Penyertaan pada bank pesaing/laporan keuangan		
	1.2.2.133 Penyertaan pada bank pesaing/laporan keuangan		
	1.2.2.134 Penyertaan pada bank pesaing/laporan keuangan		
	1.2.2.135 Penyertaan pada bank pesaing/laporan keuangan		
	1.2.2.136 Penyertaan pada bank pesaing/laporan keuangan		
	1.2.2.137 Penyertaan pada bank pesaing/laporan keuangan		
	1.2.2.138 Penyertaan pada bank pesaing/laporan keuangan		
	1.2.2.139 Penyertaan pada bank pesaing/laporan keuangan		
	1.2.2.140 Penyertaan pada bank pesaing/laporan keuangan		
	1.2.2.141 Penyertaan pada bank pesaing/laporan keuangan		
	1.2.2.142 Penyertaan pada bank pesaing/laporan keuangan		
	1.2.2.143 Penyertaan pada bank pesaing/laporan keuangan		
	1.2.2.144 Penyertaan pada bank pesaing/laporan keuangan		
	1.2.2.145 Penyertaan pada bank pesaing/laporan keuangan		
	1.2.2.146 Penyertaan pada bank pesaing/laporan keuangan		
	1.2.2.147 Penyertaan pada bank pesaing/laporan keuangan		
	1.2.2.148 Penyertaan pada bank pesaing/laporan keuangan		
	1.2.2.149 Penyertaan pada bank pesaing/laporan keuangan		
	1.2.2.150 Penyertaan pada bank pesaing/laporan keuangan		
	1.2.2.151 Penyertaan pada bank pesaing/laporan keuangan		
	1.2.2.152 Penyertaan pada bank pesaing/laporan keuangan		
	1.2.2.153 Penyertaan pada bank pesaing/laporan keuangan		
	1.2.2.154 Penyertaan pada bank pesaing/laporan keuangan		
	1.2.2.155 Penyertaan pada bank pesaing/laporan keuangan		
	1.2.2.156 Penyertaan pada bank pesaing/laporan keuangan		
	1.2.2.157 Penyertaan pada bank pesaing/laporan keuangan		
	1.2.2.158 Penyertaan pada bank pesaing/laporan keuangan		
	1.2.2.159 Penyertaan pada bank pesaing/laporan keuangan		
	1.2.2.160 Penyertaan pada bank pesaing/laporan keuangan		
	1.2.2.161 Penyertaan pada bank pesaing/laporan keuangan		
	1.2.2.162 Penyertaan pada bank pesaing/laporan keuangan		
	1.2.2.163 Penyertaan pada bank pesaing/laporan keuangan		
	1.2.2.164 Penyertaan pada bank pesaing/laporan keuangan		
	1.2.2.165 Penyertaan pada bank pesaing/laporan keuangan		
	1.2.2.166 Penyertaan pada bank pesaing/laporan keuangan		
	1.2.2.167 Penyertaan pada bank pesaing/laporan keuangan		
	1.2.2.168 Penyertaan pada bank pesaing/laporan keuangan		
	1.2.2.169 Penyertaan pada bank pesaing/laporan keuangan		
	1.2.2.170 Penyertaan pada bank pesaing/laporan keuangan		
	1.2.2.171 Penyertaan pada bank pesaing/laporan keuangan		
	1.2.2.172 Penyertaan pada bank pesaing/laporan keuangan		
	1.2.2.173 Penyertaan pada bank pesaing/laporan keuangan		
	1.2.2.174 Penyertaan pada bank pesaing/laporan keuangan		
	1.2.2.175 Penyertaan pada bank pesaing/laporan keuangan		
	1.2.2.176 Penyertaan pada bank pesaing/laporan keuangan		
	1.2.2.177 Penyertaan pada bank pesaing/laporan keuangan		
	1.2.2.178 Penyertaan pada bank pesaing/laporan keuangan		
	1.2.2.179 Penyertaan pada bank pesaing/laporan keuangan		
	1.2.2.180 Penyertaan pada bank pesaing/laporan keuangan		
	1.2.2.181 Penyertaan pada bank pesaing/laporan keuangan		
	1.2.2.182 Penyertaan pada bank pesaing/laporan keuangan		
	1.2.2.183 Penyertaan pada bank pesaing/laporan keuangan		
	1.2.2.184 Penyertaan pada bank pesaing/laporan keuangan		
	1.2.2.185 Penyertaan pada bank pesaing/laporan keuangan		
	1.2.2.186 Penyertaan pada bank pesaing/laporan keuangan		
	1.2.2.187 Penyertaan pada bank pesaing/laporan keuangan		
	1.2.2.188 Penyertaan pada bank pesaing/laporan keuangan		
	1.2.2.189 Penyertaan pada bank pesaing/laporan keuangan		
	1.2.2.190 Penyertaan pada bank pesaing/laporan keuangan		
	1.2.2.191 Penyertaan pada bank pesaing/laporan keuangan		
	1.2.2.192 Penyertaan pada bank pesaing/laporan keuangan		
	1.2.2.193 Penyertaan pada bank pesaing/laporan keuangan		
	1.2.2.194 Penyertaan pada bank pesaing/laporan keuangan		
	1.2.2.195 Penyertaan pada bank pesaing/laporan keuangan		
	1.2.2.196 Penyertaan pada bank pesaing/laporan keuangan		
	1.2.2.197 Penyertaan pada bank pesaing/laporan keuangan		
	1.2.2.198 Penyertaan pada bank pesaing/laporan keuangan		
	1.2.2.199 Penyertaan pada bank pesaing/laporan keuangan		
	1.2.2.200 Penyertaan pada bank pesaing/laporan keuangan		
	1.2.2.201 Penyertaan pada bank pesaing/laporan keuangan		
	1.2.2.202 Penyertaan pada bank pesaing/laporan keuangan		
	1.2.2.203 Penyertaan pada bank pesaing/laporan keuangan		
	1.2.2.204 Penyertaan pada bank pesaing/laporan keuangan		
	1.2.2.205 Penyertaan pada bank pesaing/laporan keuangan		
	1.2.2.206 Penyertaan pada bank pesaing/laporan keuangan		
	1.2.2.207 Penyertaan pada bank pesaing/laporan keuangan		
	1.2.2.208 Penyertaan pada bank pesaing/laporan keuangan		
	1.2.2.209 Penyertaan pada bank pesaing/laporan keuangan		
	1.2.2.210 Penyertaan pada bank pesaing/laporan keuangan		
	1.2.2.211 Penyertaan pada bank pesaing/laporan keuangan		
	1.2.2.212 Penyertaan pada bank pesaing/laporan keuangan		
	1.2.2.213 Penyertaan pada bank pesaing/laporan keuangan		
	1.2.2.214 Penyertaan pada bank pesaing/laporan keuangan		
	1.2.2.215 Penyertaan pada bank pesaing/laporan keuangan		
	1.2.2.216 Penyertaan pada bank pesaing/laporan keuangan		
	1.2.2.217 Penyertaan pada bank pesaing/laporan keuangan		
	1.2.2.218 Penyertaan pada bank pesaing/laporan keuangan		
	1.2.2.219 Penyertaan pada bank pesaing/laporan keuangan		
	1.2.2.220 Penyertaan pada bank pesaing/laporan keuangan		
	1.2.2.221 Penyertaan pada bank pesaing/laporan keuangan		
	1.2.2.222 Penyertaan pada bank pesaing/laporan keuangan		
	1.2.2.223 Penyertaan pada bank pesaing/laporan keuangan		
	1.2.2.224 Penyertaan pada bank pesaing/laporan keuangan		
	1.2.2.225 Penyertaan pada bank pesaing/laporan keuangan		
	1.2.2.226 Penyertaan pada bank pesaing/laporan keuangan		
	1.2.2.227 Penyertaan pada bank pesaing/laporan keuangan		
	1.2.2.228 Penyertaan pada bank pesaing/laporan keuangan		
	1.2.2.229 Penyertaan pada bank pesaing/laporan keuangan		
	1.2.2.230 Penyertaan pada bank pesaing/laporan keuangan		
	1.2.2.231 Penyertaan pada bank pesaing/laporan keuangan		
	1.2.2.232 Penyertaan pada bank pesaing/laporan keuangan		
	1.2.2.233 Penyertaan pada bank pesaing/laporan keuangan		
	1.2.2.234 Penyertaan pada bank pesaing/laporan keuangan		
	1.2.2.235 Penyertaan pada bank pesaing/laporan keuangan		
	1.2.2.236 Penyertaan pada bank pesaing/laporan keuangan		
	1.2.2.237 Penyertaan pada bank pesaing/laporan keuangan		
	1.2.2.238 Penyertaan pada bank pesaing/laporan keuangan		
	1.2.2.239 Penyertaan pada bank pesaing/laporan keuangan		
	1.2.2.240 Penyertaan pada bank pesaing/laporan keuangan		
	1.2.2.241 Penyertaan pada bank pesaing/laporan keuangan		
	1.2.2.242 Penyertaan pada bank pesaing/laporan keuangan		
	1.2.2.243 Penyertaan pada bank pesaing/laporan keuangan		
	1.2.2.244 Penyertaan pada bank pesaing/laporan keuangan		
	1.2.2.245 Penyertaan pada bank pesaing/laporan keuangan		
	1.2.2.246 Penyertaan pada bank pesaing/laporan keuangan		
	1.2.2.247 Penyertaan pada bank pesaing/laporan keuangan		
	1.2.2.248 Penyertaan pada bank pesaing/laporan keuangan		
	1.2.2.249 Penyertaan pada bank pesaing/laporan keuangan		
	1.2.2.250 Penyertaan pada bank pesaing/laporan keuangan		
	1.2.2.251 Penyertaan pada bank pesaing/laporan keuangan		
	1.2.2.252 Penyertaan pada bank pesaing/laporan keuangan		
	1.2.2.253 Penyertaan pada bank pesaing/laporan keuangan		
	1.2.2.254 Penyertaan pada bank pesaing/laporan keuangan		
	1.2.2.255 Penyertaan pada bank pesaing/laporan keuangan		
	1.2.2.256 Penyertaan pada bank pesaing/laporan keuangan		
	1.2.2.257 Penyertaan pada bank pesaing/laporan keuangan		
	1.2.2.258 Penyertaan pada bank pesaing/laporan keuangan		
	1.2.2.259 Penyertaan pada bank pesaing/laporan keuangan		
	1.2.2.260 Penyertaan pada bank pesaing/laporan keuangan		
	1.2.2.261 Penyertaan pada bank pesaing/laporan keuangan		
	1.2.2.262 Penyertaan pada bank pesaing/laporan keuangan		
	1.2.2.263 Penyertaan pada bank pesaing/laporan keuangan		
	1.2.2.264 Penyertaan pada bank pesaing/laporan keuangan		
	1.2.2.265 Penyertaan pada bank pesaing/laporan keuangan		
	1.2.2.266

Tahun 2021 – Triwulan IV



Tahun 2022 – Triwulan I

BSI BANK SYARIAH INDONESIA

LAPORAN KEUANGAN
PT Bank Syariah Indonesia Tbk



Tahun 2022 – Triwulan II

BSI BANK SYARIAH INDONESIA

LAPORAN KEUANGAN
PT Bank Syariah Indonesia Tbk



LAPORAN POSISI KEUANGAN

LAPORAN LABA RUGI DAN PENGHASILAN KOMPREHENSIF LAIN

LAPORAN KOMITMEN DAN KONTINJENSI

LAPORAN RASIO KEUANGAN

LAPORAN PERHITUNGAN KEWAJIBAN PENYEDIAAN MODAL MINIMUM

LAPORAN KUALITAS ASET PRODUKTIF DAN INFORMASI LAINNYA

LAPORAN DISTRIBUSI BAGI HASIL

LAPORAN CADANGAN KERUGIAN PENURUNAN NILAI DAN PENYISIHAN PENGHAPUSAN ASET

LAPORAN TRANSAKSI SPOT DAN FORWARD

Sebagian Penghargaan Tahun 2022

Top 5 Best Bank in Indonesia versi Forbes 2022

DIREKSI, DIWAN KOMISARIS, DAN DEWAN PENGAWAS SYARIAH

PEMEGANG SAHAM

Catatan:

Jakarta, 28 April 2022

Hery Gunardi
Direktur Utama

Adi Gihad Nugroho
Direktur



BSI Mobile
Sahabat Finansial,
Sosial dan Spiritual Anda

Scan QR Code
Untuk informasi terkait
Bank Syariah Indonesia


SCAN THE CODE

www.bankbsi.co.id
Bank Syariah Indonesia Call 14040


Tahun 2022 – Triwulan III



Tahun 2022 – Triwulan IV



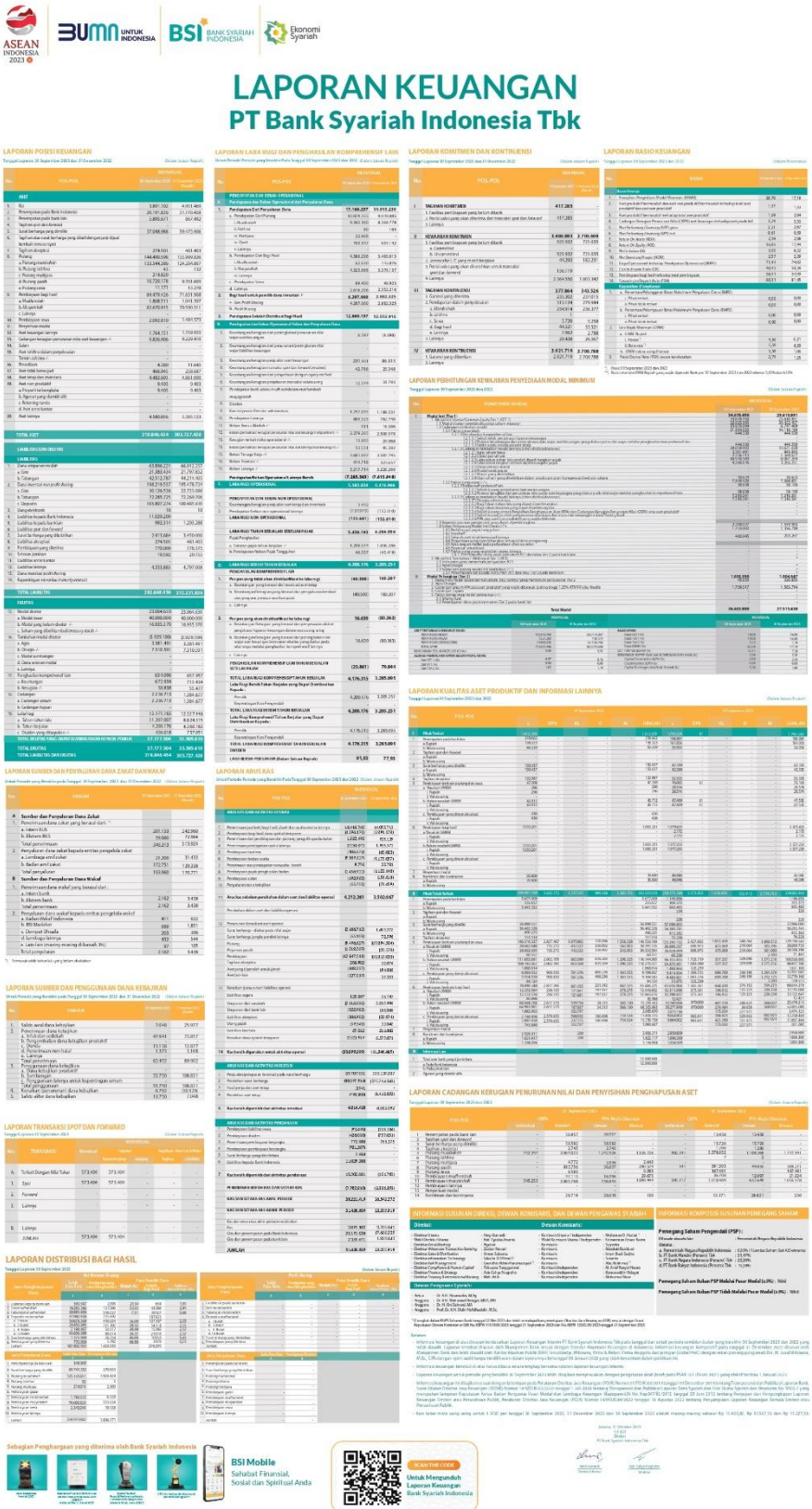
Tahun 2023 – Triwulan I



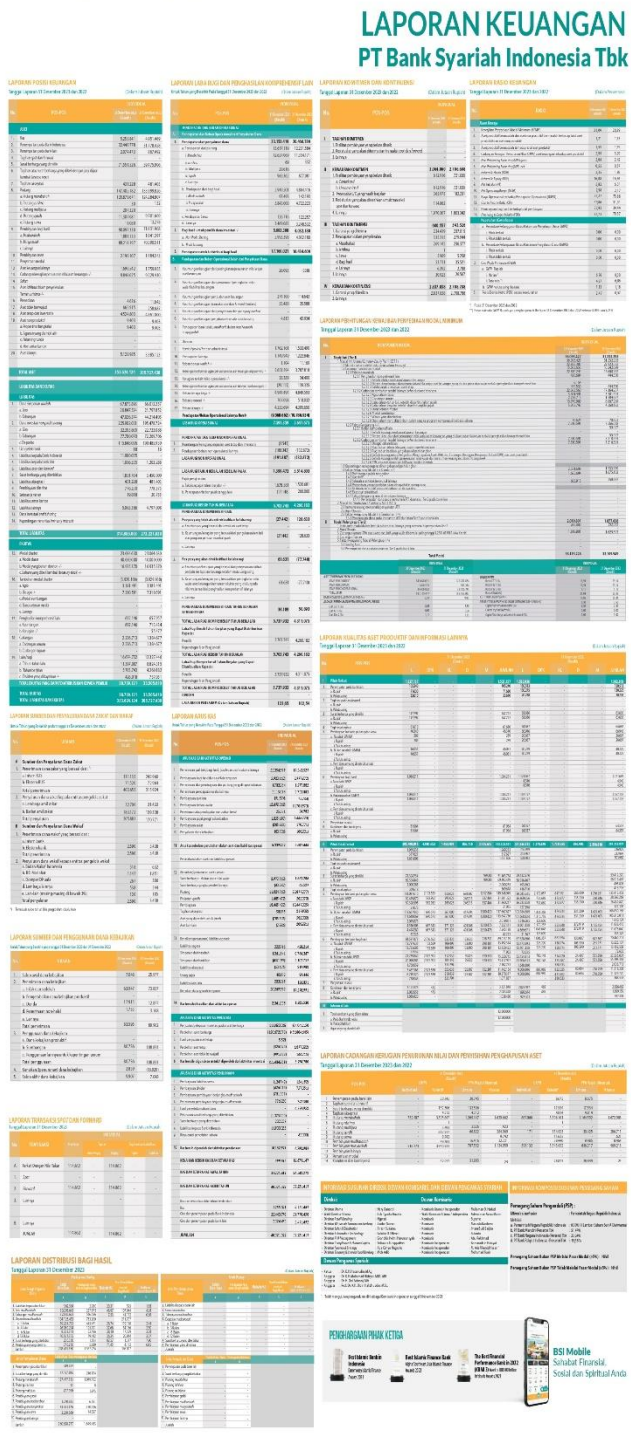
Tahun 2023 – Triwulan II



Tahun 2023 – Triwulan III

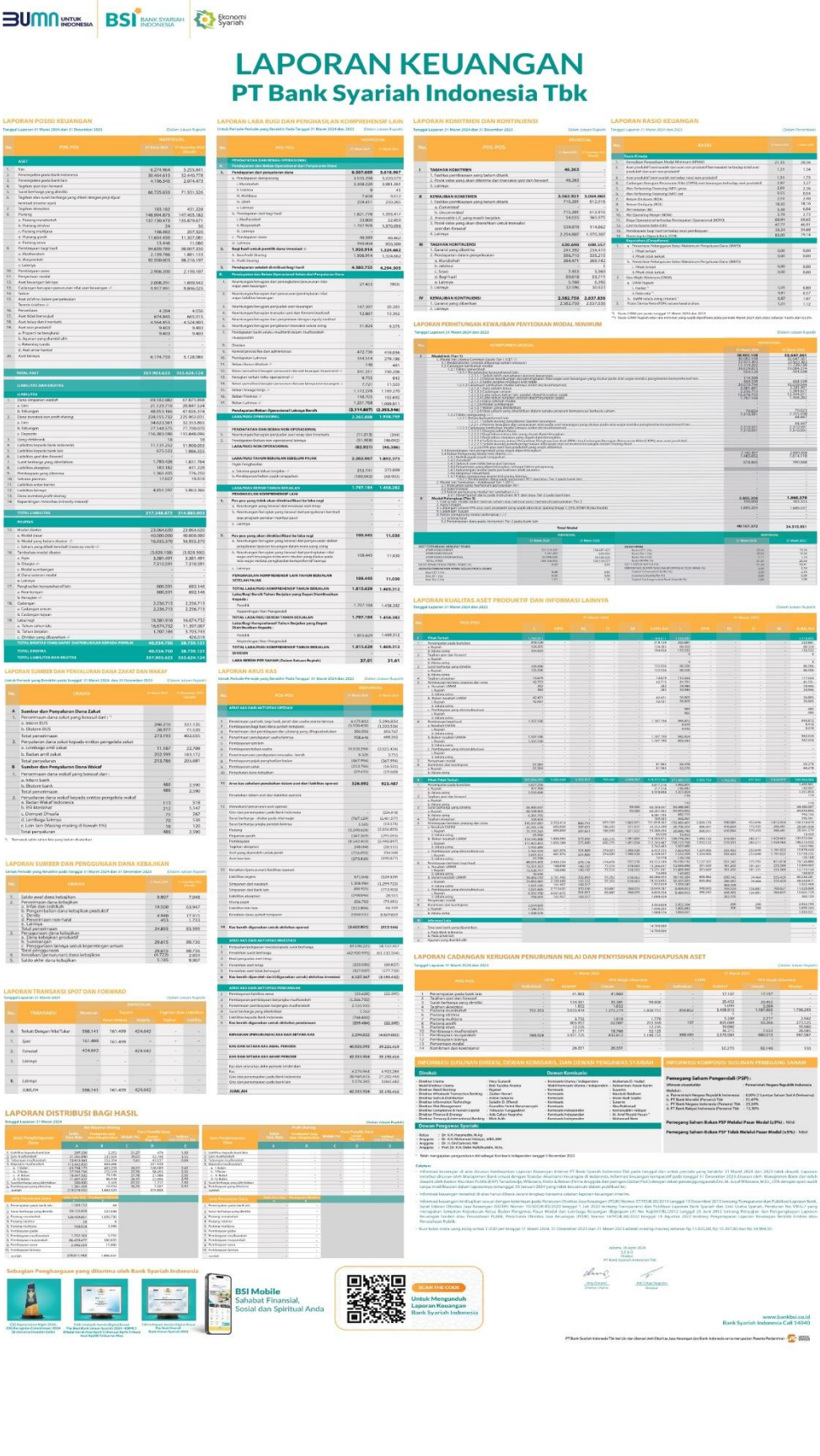


Tahun 2023 – Triwulan IV





Tahun 2024 – Triwulan I




Tahun 2024 – Triwulan II



Tahun 2024 – Triwulan III

LAPORAN KEUANGAN
PT Bank Syariah Indonesia Tbk



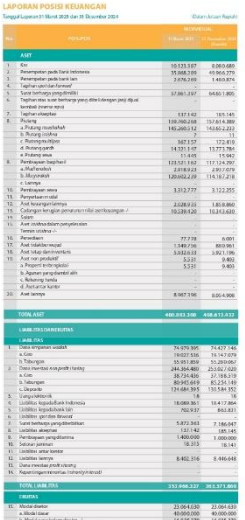
Tahun 2024 – Triwulan IV



Tahun 2025 – Triwulan I

BUMN UNTUK INDONESIA | BSI BANK SYARIAH INDONESIA | Ekonomi Syariah | BYOND by BSI

LAPORAN KEUANGAN
PT Bank Syariah Indonesia Tbk



























Tahun 2025 – Triwulan II




Tahun 2025 – Triwulan III

Danantara Indonesia

BSI BANK SYARIAH INDONESIA

LAPORAN KEUANGAN
PT Bank Syariah Indonesia Tbk







Tahun 2025 – Triwulan IV



DAFTAR RIWAYAT HIDUP



A. Identitas Pribadi

1. Nama Lengkap : Ahmad Faisal Tanjung
2. Tempat/Tgl Lahir : Purba Baru/25 Februari 2003
3. Agama : Islam
4. Jenis Kelamin : Laki-Laki
5. Anak Ke : 5 dari 5 bersaudara
6. Alamat : Purba Baru
7. Kewarganegaraan : Indonesia
8. No. Telepon/Hp : 085765901682
9. E-Mail : ahmadfaisaltanjung25@gmail.com

B. Pendidikan

1. SD Negeri 159 Purba Bru
2. Tsanawiyah Pondok Pesantren Musthafawiyah Purba Baru
3. Aliyah Pondok Pesantren Musthafawiyah Purba Baru
4. Sekolah Tinggi Agama Islam Negeri (STAIN) Mandailing Natal

C. Identitas Orang Tua

1. Nama Ayah : Abdul Hamid Tanjung
2. Pekerjaan : Petani/Pekebun
3. Nama Ibu : Sumiarna
4. Pekerjaan : Wiraswasta
5. Alamat : Purba Baru